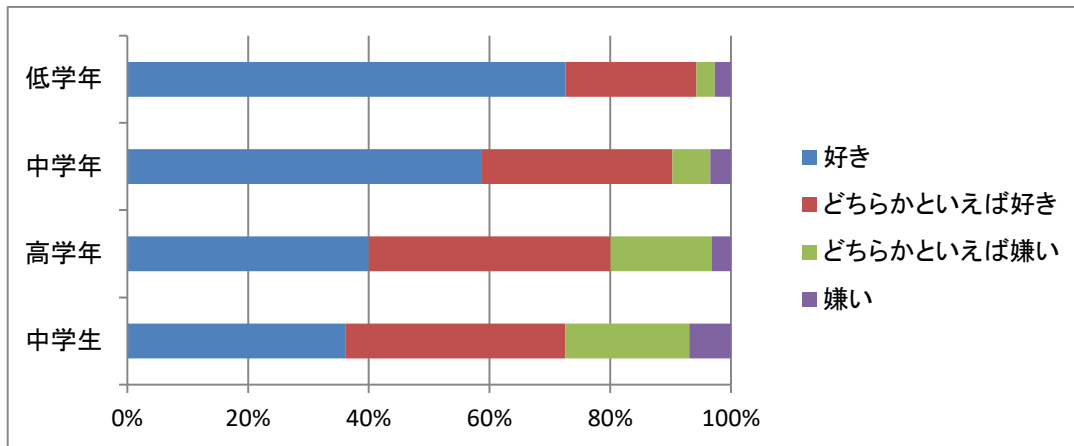


R04アンケート集計結果(児童生徒編)

問1 本を読むことが好きですか？

(人)

	好き	どちらかといえば好き	どちらかといえば嫌い	嫌い	回答数
低学年	72.6%(674)	21.7%(202)	3.0%(28)	2.7%(25)	929
中学年	58.8%(570)	31.5%(306)	6.3%(61)	3.4%(33)	970
高学年	40.0%(393)	40.1%(394)	16.8%(165)	3.2%(31)	983
中学生	36.2%(430)	36.4%(432)	20.5%(244)	6.9%(82)	1188



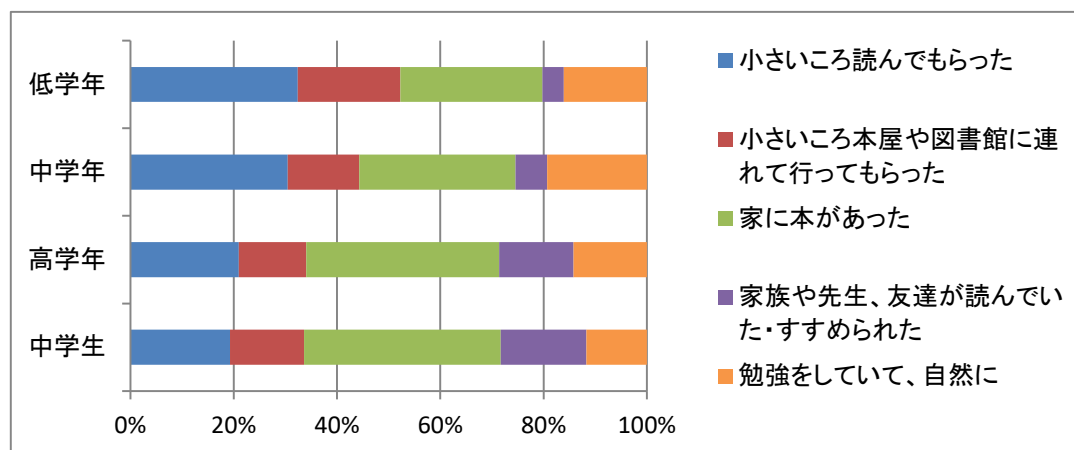
問2

問1で「好き」または「どちらかと言えば好き」と答えた人に質問です

→ 読書を好きになったきっかけはなんですか？

(人)

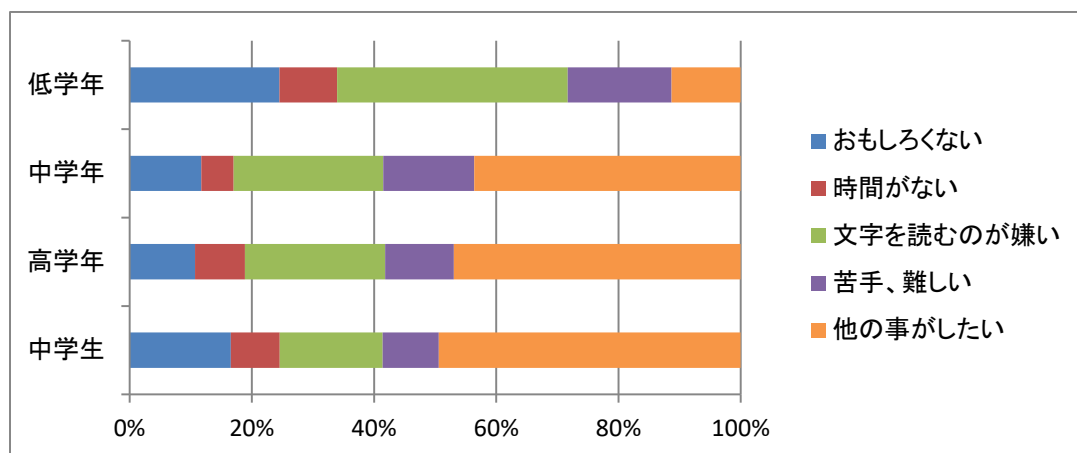
	小さいころ読んでもらった	小さいころ本屋や図書館に連れて行ってもらった	家に本があった	家族や先生、友達が読んでいた・すすめられた	勉強をされていて、自然に	回答数
低学年	32.4%(284)	19.9%(174)	27.5%(241)	4.1%(36)	16.1%(141)	876
中学年	30.5%(267)	13.8%(121)	30.3%(265)	6.2%(54)	19.3%(169)	876
高学年	21.0%(165)	13.1%(103)	37.4%(294)	14.4%(113)	14.2%(112)	787
中学生	19.3%(166)	14.4%(124)	38.1%(328)	16.6%(143)	11.7%(101)	862



問3 問1で「嫌い」または「どちらかと言えば嫌い」と答えた人に質問です
 → どうして読書が嫌いなのですか？

(人)

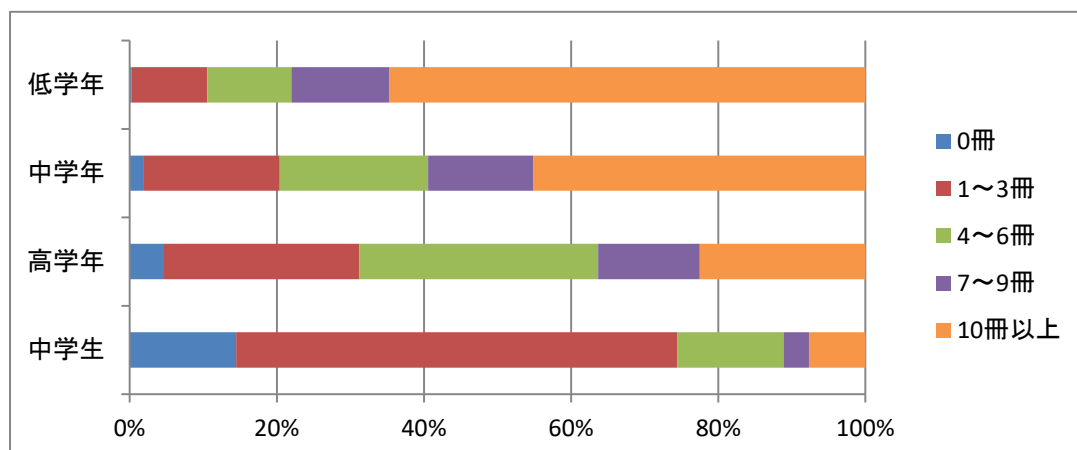
	おもしろくない	時間がない	文字を読むのが嫌い	苦手、難しい	他の事がしたい	回答数
低学年	24.5%(13)	9.4%(5)	37.7%(20)	17.0%(9)	11.3%(6)	53
中学年	11.7%(11)	5.3%(5)	24.5%(23)	14.9%(14)	43.6%(41)	94
高学年	10.7%(21)	8.2%(16)	23.0%(45)	11.2%(22)	46.9%(92)	196
中学生	16.6%(54)	8.0%(26)	16.9%(55)	9.2%(30)	49.4%(161)	326



問4 この1ヶ月で、本を何冊読みましたか？

(人)

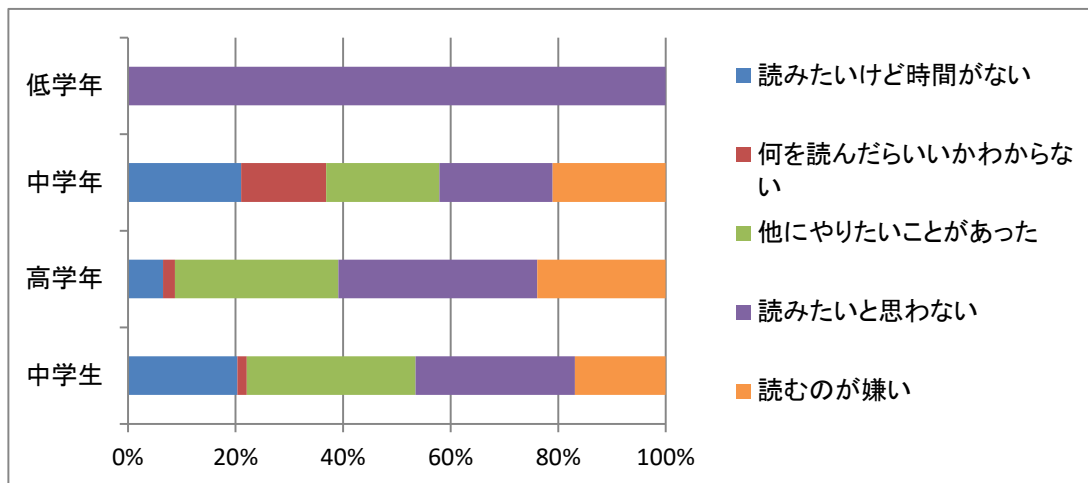
	0冊	1～3冊	4～6冊	7～9冊	10冊以上	回答数
低学年	0.2%(2)	10.3%(96)	11.4%(106)	13.3%(124)	64.7%(601)	929
中学年	2.0%(19)	18.4%(179)	20.2%(196)	14.3%(139)	45.1%(438)	971
高学年	4.7%(46)	26.6%(261)	32.5%(319)	13.8%(136)	22.5%(221)	983
中学生	14.5%(172)	59.9%(712)	14.5%(172)	3.5%(41)	7.7%(91)	1188



問5 問④で「0冊」と答えた人に質問です → どうして本を読まないのですか？

(人)

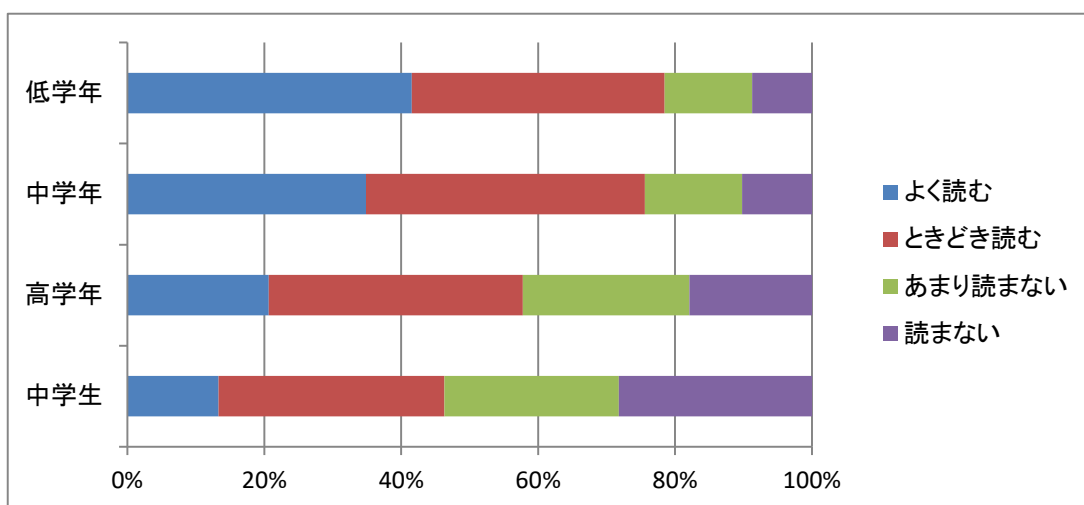
	読みたいけど時間がない	何を読んだらいいかわからない	他にやりたいことがあった	読みたいと思わない	読むのが嫌い	回答数
低学年	0.0%(0)	0.0%(0)	0.0%(0)	100.0%(2)	0.0%(0)	2
中学年	21.1%(4)	15.8%(3)	21.1%(4)	21.1%(4)	21.1%(4)	19
高学年	6.5%(3)	2.2%(1)	30.4%(14)	37.0%(17)	23.9%(11)	46
中学生	20.3%(35)	1.7%(3)	31.4%(54)	29.7%(51)	16.9%(29)	172



問6 家で本を読みますか？

(人)

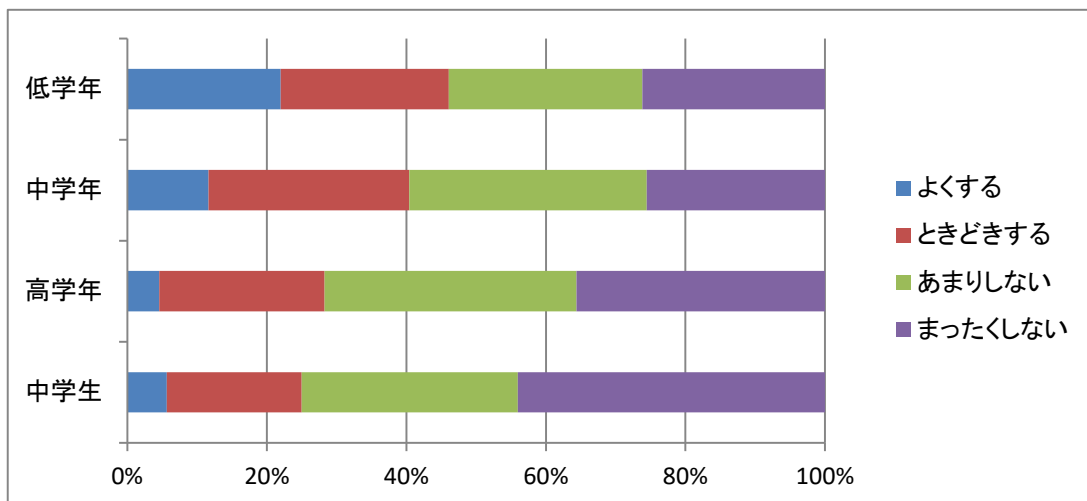
	よく読む	ときどき読む	あまり読まない	読まない	回答数
低学年	41.6%(386)	36.9%(343)	12.8%(119)	8.7%(81)	929
中学年	34.8%(338)	40.7%(395)	14.2%(138)	10.2%(99)	970
高学年	20.7%(203)	37.1%(365)	24.3%(239)	17.9%(176)	983
中学生	13.3%(158)	33.0%(392)	25.5%(303)	28.2%(335)	1188



問7 家族で本や読書について話をしますか？

(人)

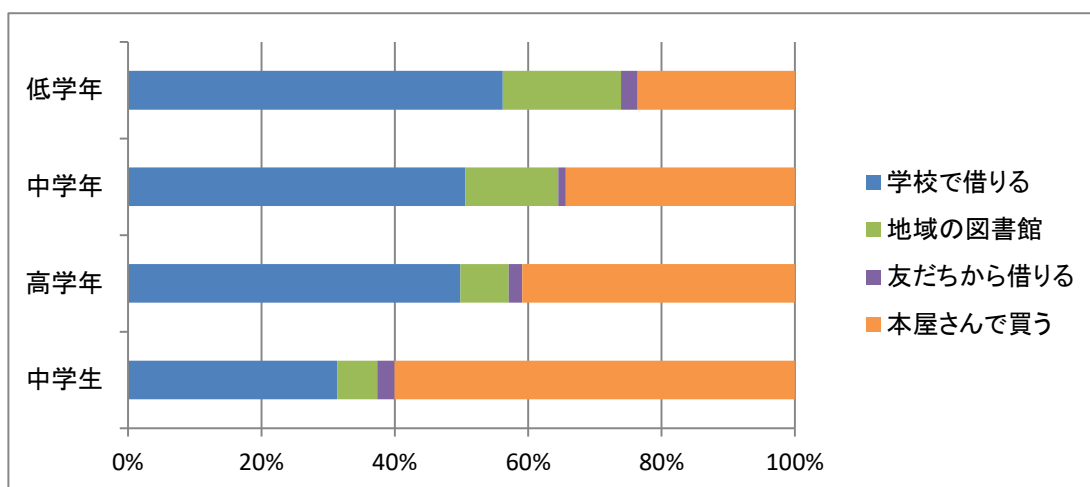
	よくする	ときどきする	あまりしない	まったくしない	回答数
低学年	22.0%(204)	24.1%(224)	27.8%(258)	26.2%(243)	929
中学年	11.6%(113)	28.8%(279)	34.0%(330)	25.6%(248)	970
高学年	4.6%(45)	23.7%(233)	36.1%(355)	35.6%(350)	983
中学生	5.6%(67)	19.4%(230)	31.0%(368)	44.0%(523)	1188



問8 読みたい本はどのように手に入れることが多いですか？

(人)

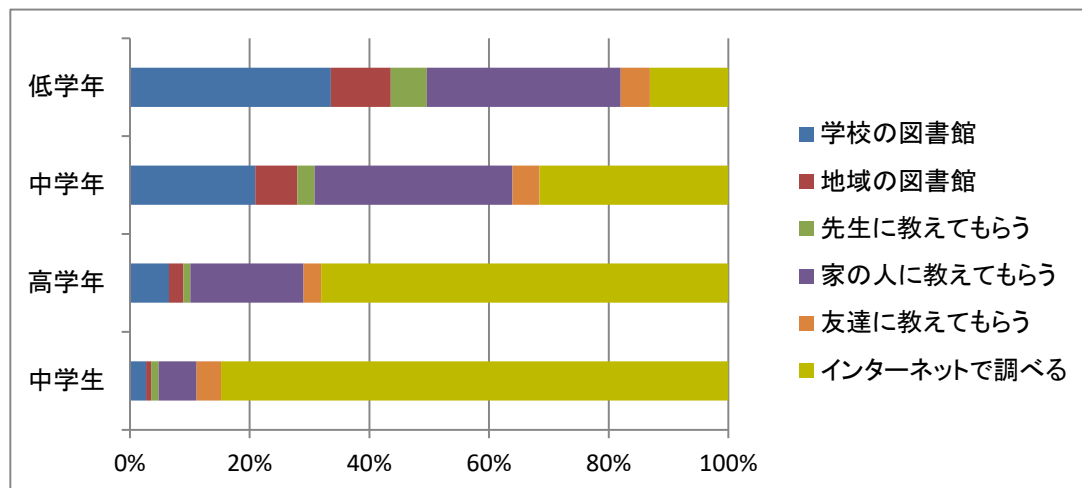
	学校で借りる	地域の図書館	友だちから借りる	本屋さんで買う	回答数
低学年	56.2%(522)	17.8%(165)	2.5%(23)	23.6%(219)	929
中学年	50.6%(491)	13.9%(135)	1.1%(11)	34.3%(333)	970
高学年	49.8%(490)	7.2%(71)	2.0%(20)	40.9%(402)	983
中学生	31.4%(373)	6.0%(71)	2.6%(31)	60.0%(713)	1188



問9 知りたいことがあるとき、どのように調べますか？

(人)

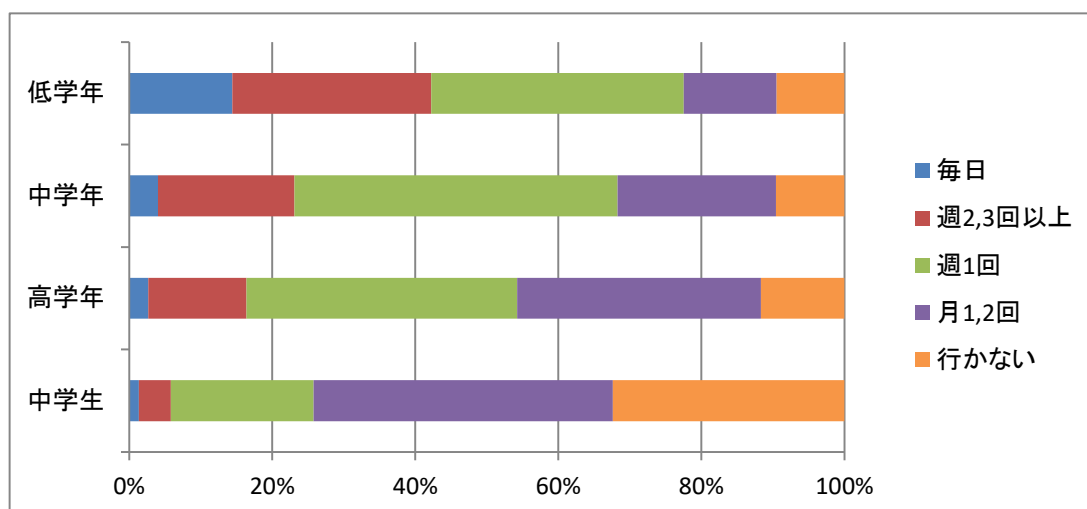
	学校の図書館	地域の図書館	先生に教えてもらう	家の人に教えてもらう	友達に教えてもらう	インターネットで調べる	回答数
低学年	33.6%(312)	10.0%(93)	6.0%(56)	32.4%(301)	4.8%(45)	13.1%(122)	929
中学年	20.9%(203)	7.0%(68)	2.9%(28)	33.1%(321)	4.5%(44)	31.5%(306)	970
高学年	6.5%(64)	2.4%(24)	1.1%(11)	18.9%(186)	3.0%(29)	68.1%(669)	983
中学生	2.7%(32)	0.8%(10)	1.3%(15)	6.3%(75)	4.1%(49)	84.8%(1007)	1188



問10 学校の図書館へはどのくらい行きますか？

(人)

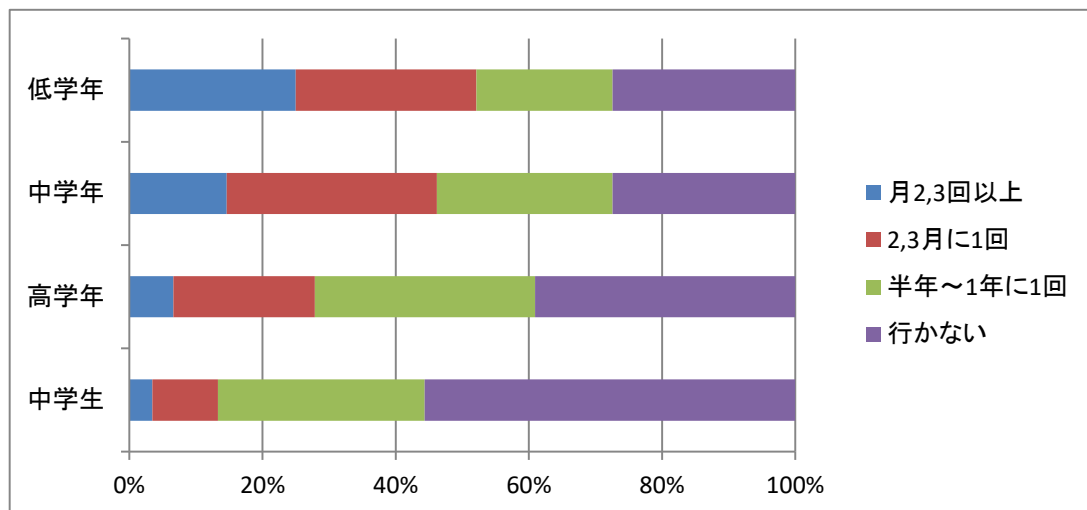
	毎日	週2,3回以上	週1回	月1,2回	行かない	回答数
低学年	14.4%(134)	27.8%(258)	35.3%(328)	13.0%(121)	9.5%(88)	929
中学年	4.0%(39)	19.1%(185)	45.2%(438)	22.2%(215)	9.6%(93)	970
高学年	2.6%(26)	13.7%(135)	37.8%(372)	34.1%(335)	11.7%(115)	983
中学生	1.3%(16)	4.5%(53)	19.9%(237)	41.8%(497)	32.4%(385)	1188



問11 地域の図書館等へはどのくらい行きますか？

(人)

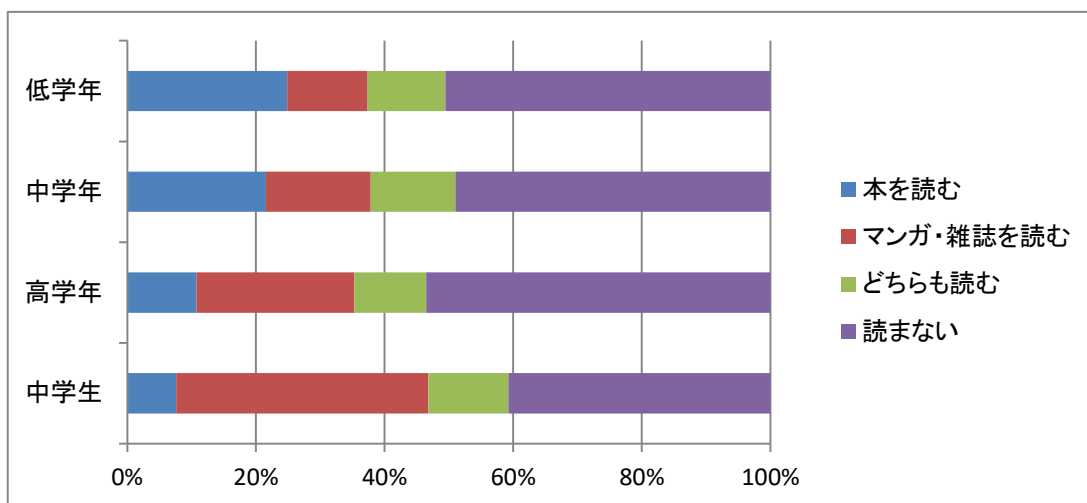
	月2,3回以上	2,3月に1回	半年～1年に1回	行かない	回答数
低学年	25.0%(232)	27.1%(252)	20.5%(190)	27.4%(255)	929
中学年	14.6%(142)	31.5%(306)	26.4%(256)	27.4%(266)	970
高学年	6.6%(65)	21.3%(209)	33.1%(325)	39.1%(384)	983
中学生	3.5%(41)	9.8%(117)	31.1%(369)	55.6%(661)	1188



問12 スマートフォン等タブレット端末を使って本(マンガ、雑誌以外)を読むことはありますか？

(人)

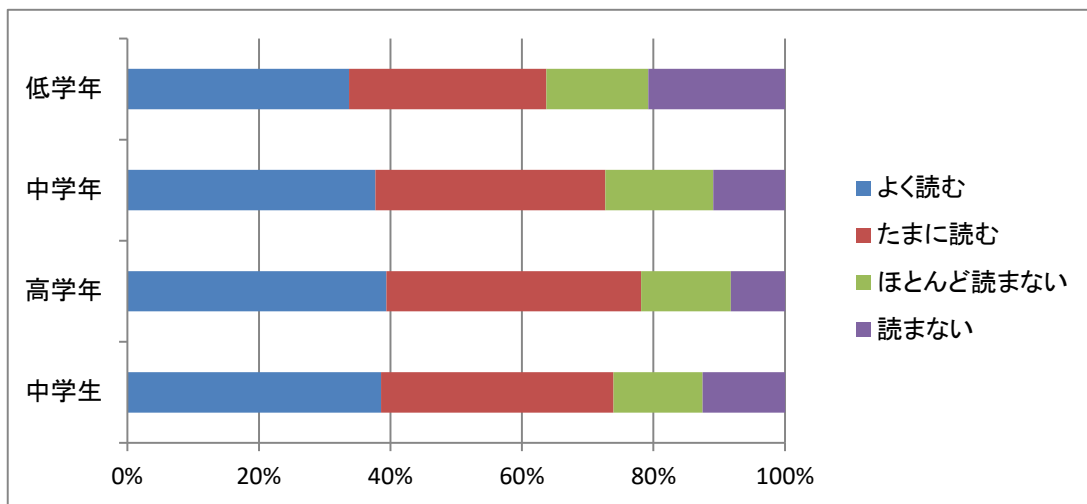
	本を読む	マンガ・雑誌を読む	どちらも読む	読まない	回答数
低学年	24.8%(230)	12.5%(116)	12.1%(112)	50.5%(468)	926
中学年	21.5%(209)	16.3%(158)	13.2%(128)	49.0%(475)	970
高学年	10.8%(106)	24.5%(241)	11.2%(110)	53.5%(526)	983
中学生	7.6%(90)	39.2%(466)	12.5%(148)	40.7%(484)	1188



問13 マンガや雑誌をどのくらい読みますか？

(人)

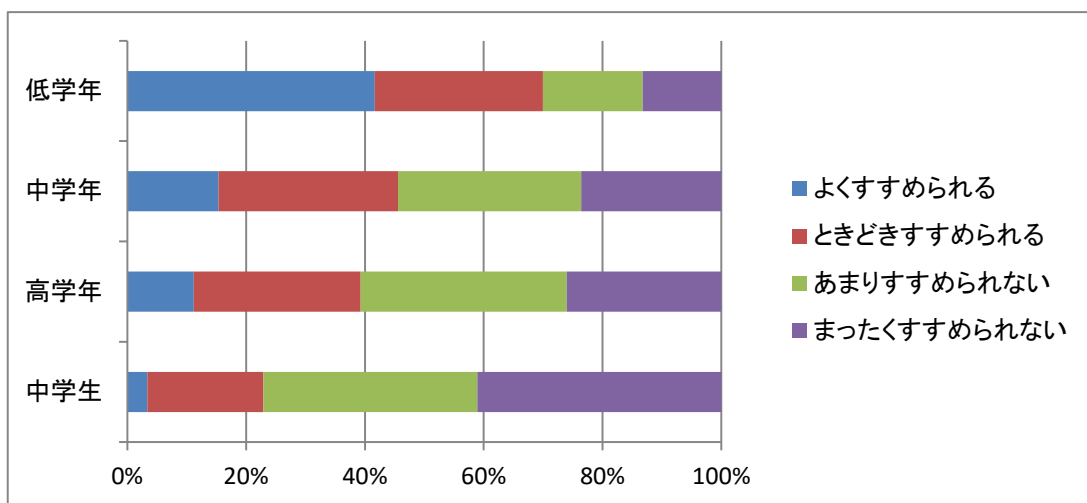
	よく読む	たまに読む	ほとんど読まない	読まない	回答数
低学年	33.7%(313)	30.0%(279)	15.5%(144)	20.8%(193)	929
中学年	37.7%(366)	34.9%(339)	16.4%(159)	10.9%(106)	970
高学年	39.4%(387)	38.8%(381)	13.6%(134)	8.2%(81)	983
中学生	38.6%(458)	35.4%(420)	13.6%(161)	12.5%(149)	1188



問14 最近、学校の先生に本を読むことをすすめられますか？

(人)

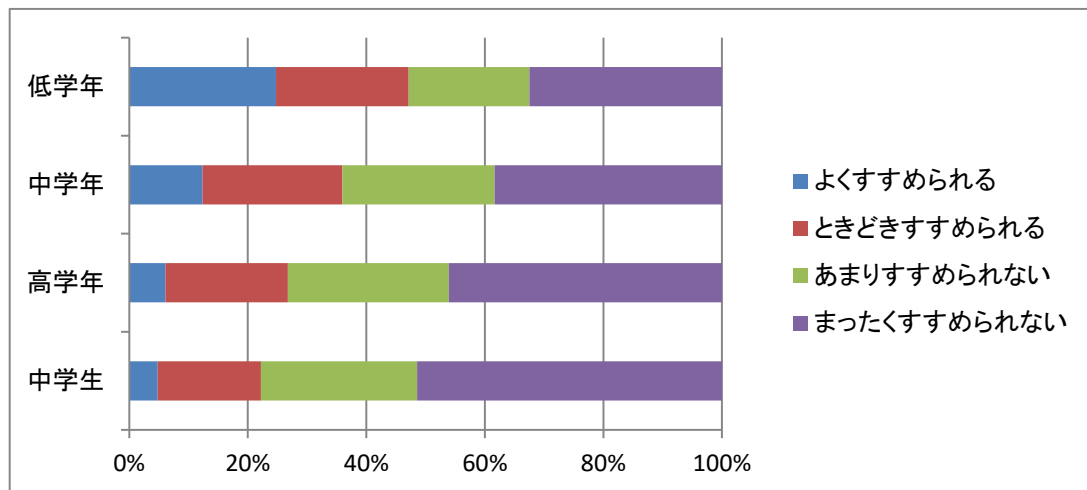
	よくすすめられる	ときどきすすめられる	あまりすすめられない	まったくすすめられない	回答数
低学年	41.7%(387)	28.3%(263)	16.8%(156)	13.2%(123)	929
中学年	15.4%(149)	30.2%(293)	30.8%(299)	23.6%(229)	970
高学年	11.2%(110)	28.1%(276)	34.7%(341)	26.0%(256)	983
中学生	3.4%(40)	19.5%(232)	36.0%(428)	41.1%(488)	1188



問15 最近、家の人に本を読むことをすすめられますか？

(人)

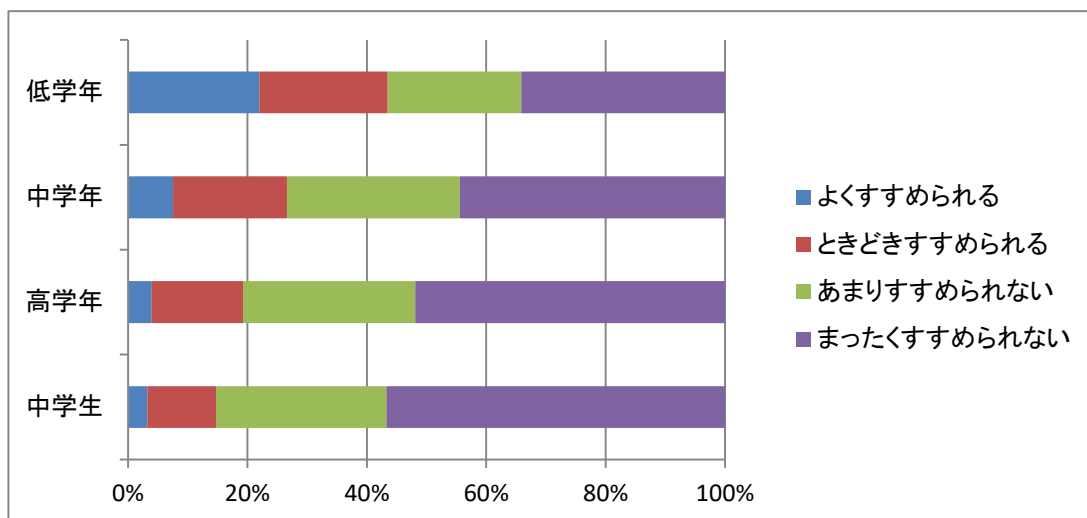
	よくすすめられる	ときどきすすめられる	あまりすすめられない	まったくすすめられない	回答数
低学年	24.8%(230)	22.4%(208)	20.3%(189)	32.5%(302)	929
中学年	12.4%(120)	23.6%(229)	25.7%(249)	38.4%(372)	970
高学年	6.1%(60)	20.7%(203)	27.2%(267)	46.1%(453)	983
中学生	4.8%(57)	17.4%(207)	26.3%(313)	51.4%(611)	1188



問16 最近、友達に本を読むことをすすめられますか？

(人)

	よくすすめられる	ときどきすすめられる	あまりすすめられない	まったくすすめられない	回答数
低学年	22.0%(204)	21.5%(200)	22.4%(208)	34.1%(317)	929
中学年	7.5%(73)	19.1%(185)	29.0%(281)	44.4%(431)	970
高学年	4.0%(39)	15.3%(150)	28.9%(284)	51.9%(510)	983
中学生	3.2%(38)	11.5%(137)	28.5%(339)	56.7%(674)	1188



問17 本を読むことを友達や家の人にすすめることがありますか？

(人)

	よくすすめる	ときどき	あまりすすめない	まったくすすめない	回答数
低学年	27.2%(252)	25.6%(238)	21.4%(199)	25.8%(239)	928
中学年	14.1%(137)	28.5%(276)	24.0%(233)	33.4%(324)	970
高学年	8.2%(81)	22.4%(220)	28.7%(282)	40.7%(400)	983
中学生	5.5%(65)	19.1%(227)	24.4%(290)	51.0%(606)	1188

