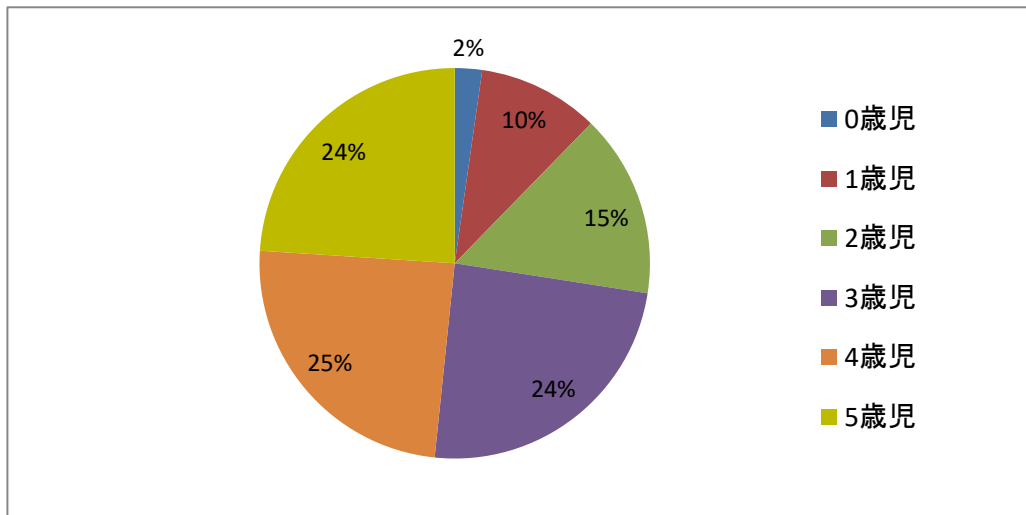


R04アンケート集計結果(保護者編)

問1 お子さんは何歳児ですか？

(人)

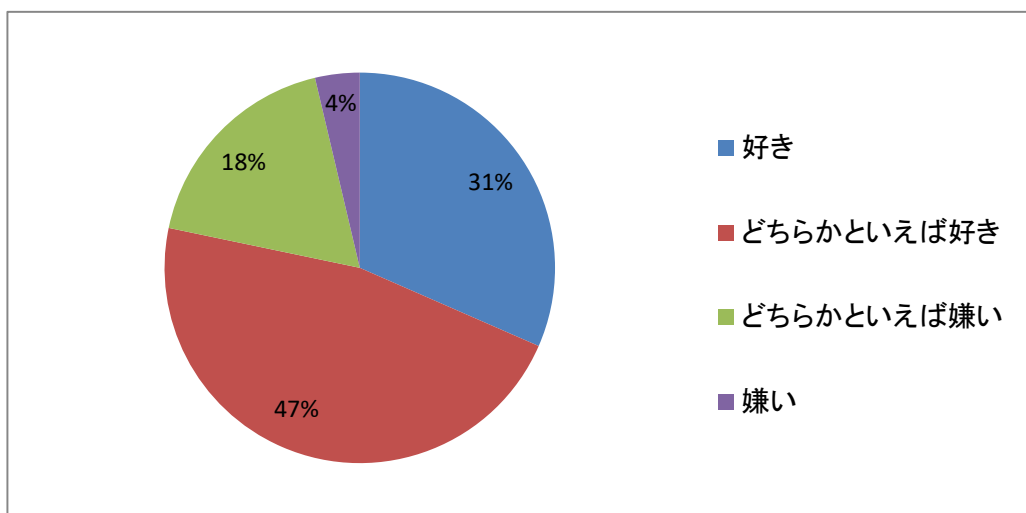
0歳児	1歳児	2歳児	3歳児	4歳児	5歳児	回答数
2.3%(11)	10.0%(49)	15.2%(74)	24.2%(118)	24.4%(119)	24.0%(117)	488



問2 あなたは本を読むことが好きですか？

(人)

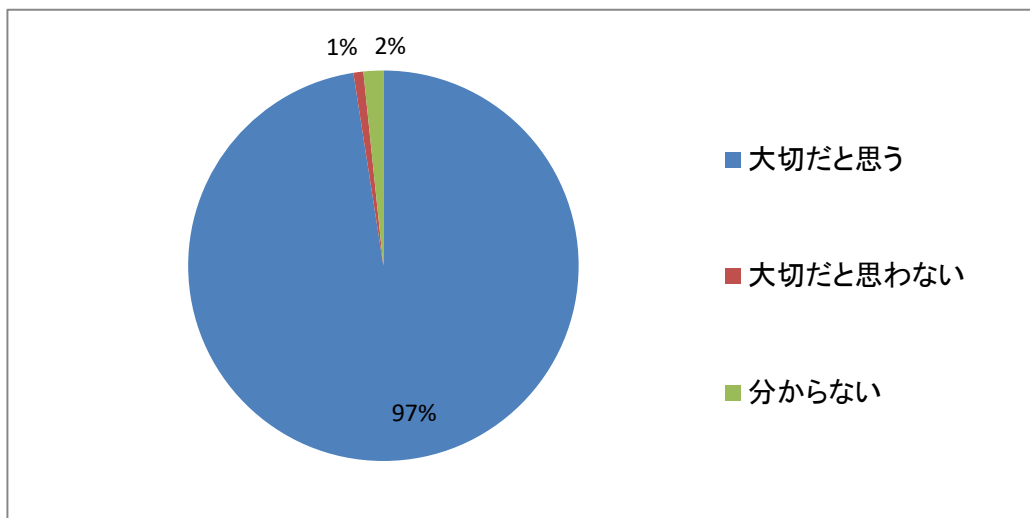
好き	どちらかといえば好き	どちらかといえば嫌い	嫌い	回答数
31.6%(154)	46.7%(228)	18.0%(88)	3.7%(18)	488



問3 あなたは本を読むことが大切だと思いますか？

(人)

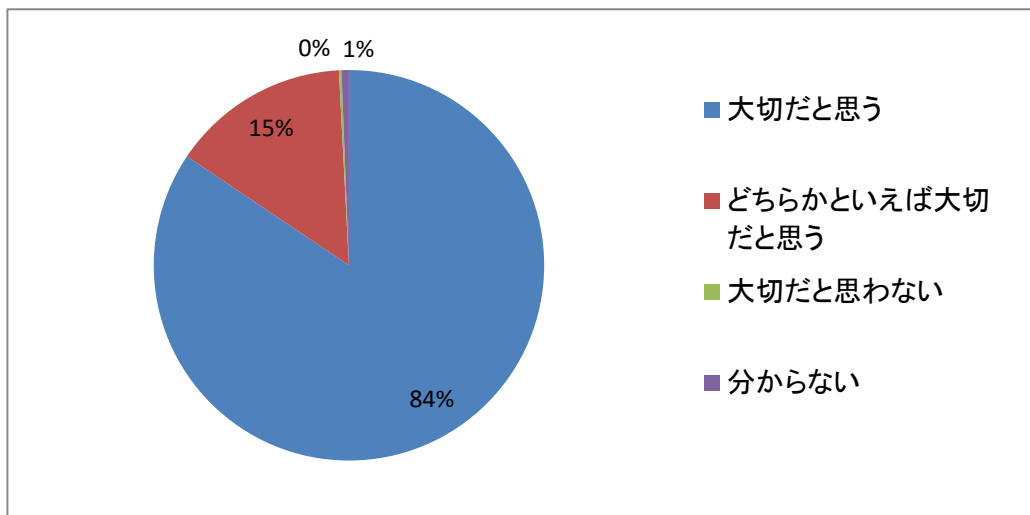
大切だと思う	大切だと思わない	分からない	回答数
97.5%(476)	0.8%(4)	1.6%(8)	488



問4 お子さんに絵本などの読み聞かせをすることは大切だと思いますか？

(人)

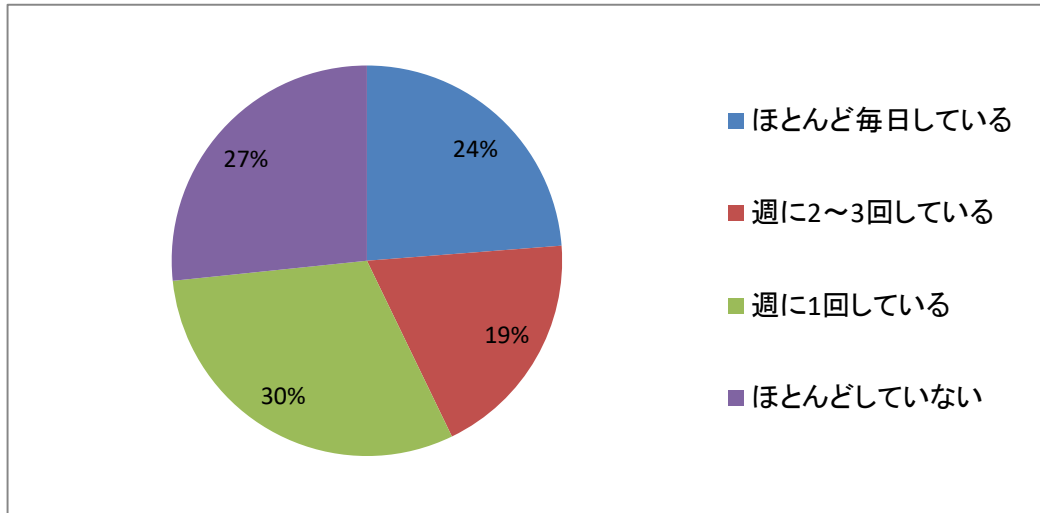
大切だと思う	どちらかといえば大切だと思う	大切だと思わない	分からない	回答数
84.4%(412)	14.8%(72)	0.2%(1)	0.6%(3)	488



問5 ご家庭でお子さんに絵本などの読み聞かせをしていますか？

(人)

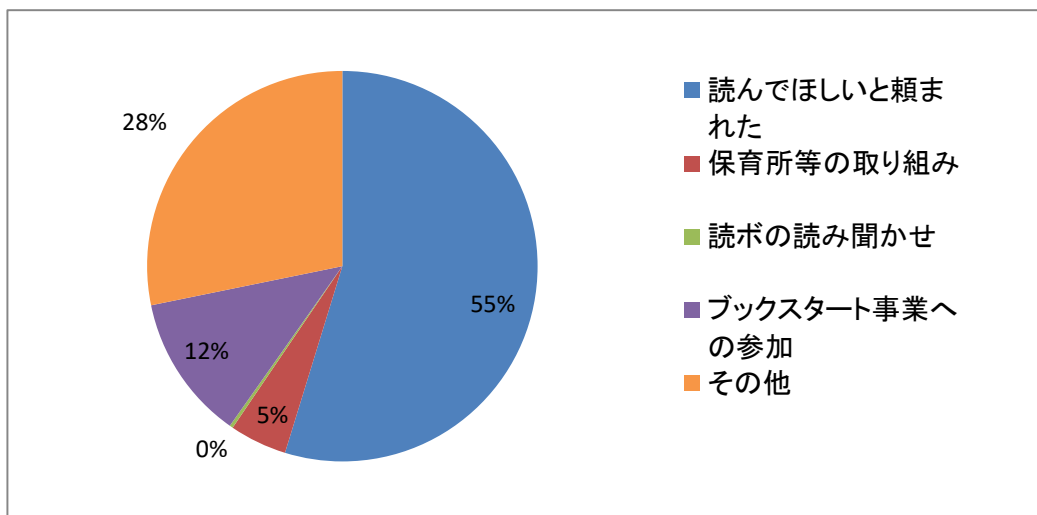
ほとんど毎日している	週に2~3回している	週に1回している	ほとんどしていない	回答数
23.8%(116)	19.1%(93)	30.5%(149)	26.6%(130)	488



問6 読み聞かせを始めたきっかけはなんですか？

(人)

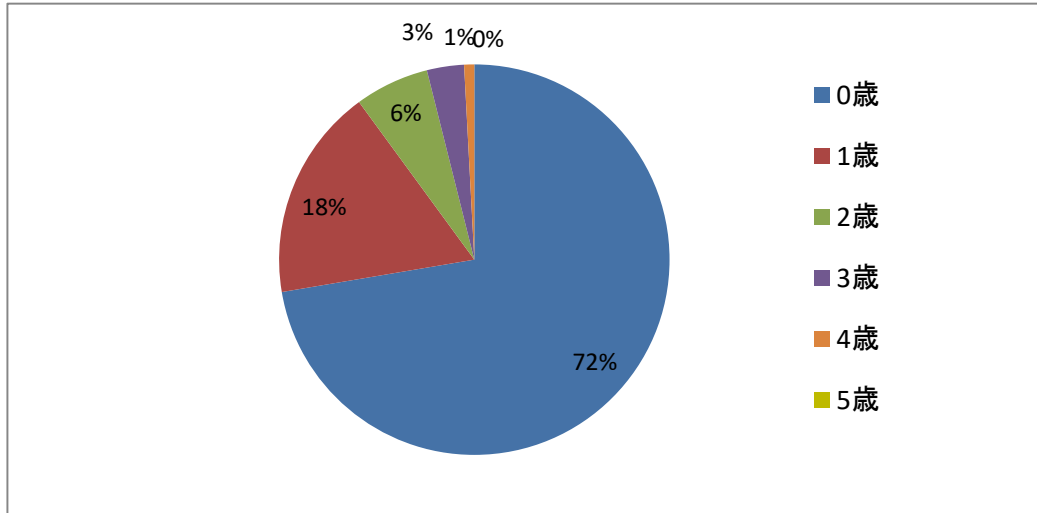
読んでほしいと頼まれた	保育所等の取り組み	読本の読み聞かせ	ブックスタート事業への参加	その他	回答数
54.7%(196)	4.7%(17)	0.3%(1)	12.0%(43)	28.2%(101)	358



問7 お子さんがいくつの中から読み聞かせを始めましたか？

(人)

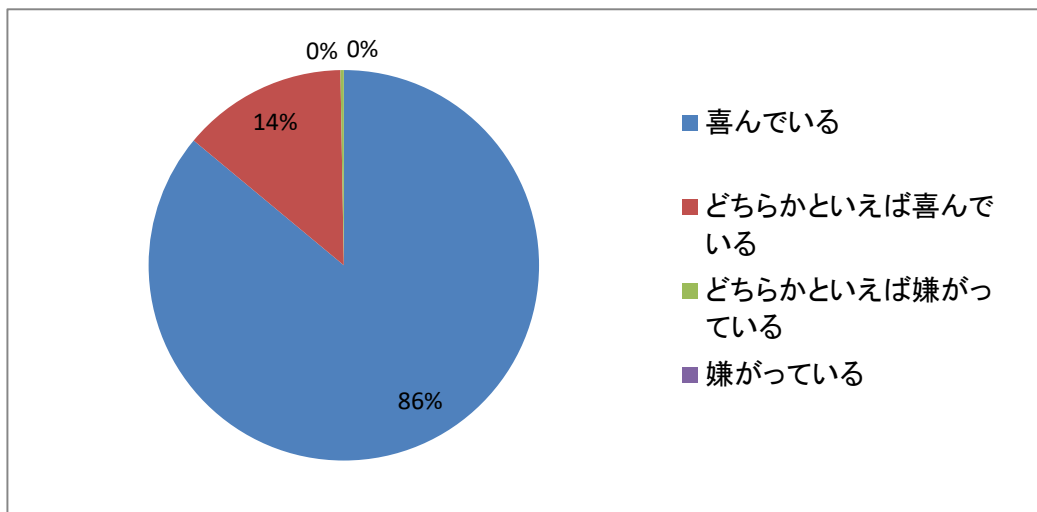
0歳	1歳	2歳	3歳	4歳	5歳	回答数
72.3%(259)	17.6%(63)	6.1%(22)	3.1%(11)	0.8%(3)	0.0%(0)	358



問8 読み聞かせをして、お子さんの反応はいかがですか？

(人)

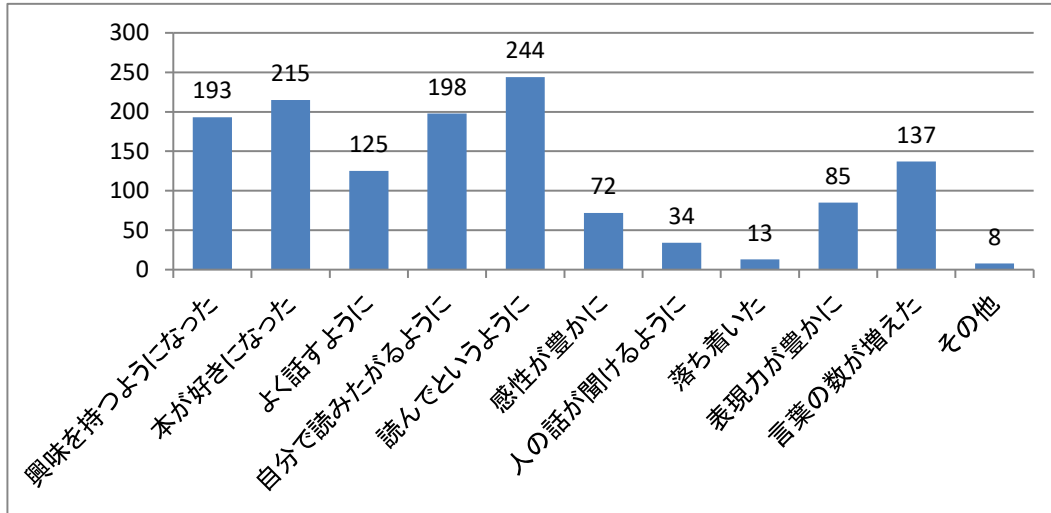
喜んでいる	どちらかといえば喜んでいる	どちらかといえば嫌がっている	嫌がっている	回答数
86.0%(308)	13.7%(49)	0.3%(1)	0.0%(0)	358



問9 読み聞かせをして、お子さんはどのように変化しましたか？(複数回答可)

(人)

興味を持つようになった	本が好きになった	よく話すように	自分で読みたがるように	読んでというように	感性が豊かに	
14.6%(193)	16.2%(215)	9.4%(125)	15.0%(198)	18.4%(244)	5.4%(72)	
人の話が聞けるように	落ち着いた	表現力が豊かに	言葉の数が増えた	その他		回答数
2.6%(34)	1.0%(13)	6.4%(85)	10.4%(137)	0.6%(8)		1324



問10 読み聞かせの本はどうやって用意していますか？

(人)

購入することが多い	図書館等で借りる	幼稚園・保育所で借りる	その他	回答数
56.7%(203)	28.5%(102)	5.0%(18)	9.8%(35)	358

