

住民意識アンケート 結果報告

(平成 28 年 1 月実施分)

那珂川町が実施している取り組みやサービスに対する住民の皆さま（町内にお住まいの 18 歳以上の人から無作為で 2,000 人）の満足度や必要度を把握することで、今後のまちづくりに活かしていくことを目的として住民意識アンケートを実施しました。ご回答いただいた皆さま、ご協力ありがとうございました。ご回答を集計しましたので報告します。

○調査期間 平成 28 年 1 月 7 日～平成 28 年 1 月 22 日

○総配布数 2,000 通

○回収総数 744 通

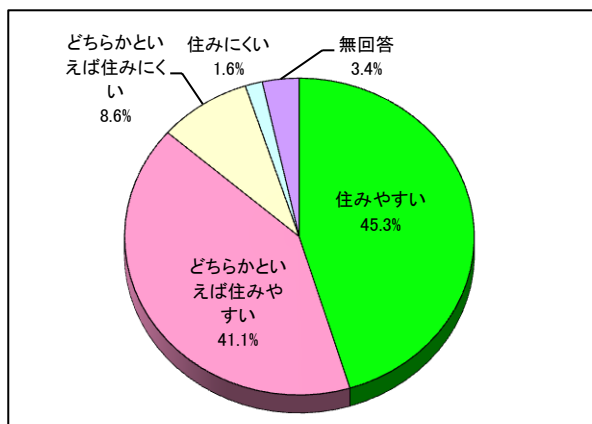
○回収率 37.2% ※回収率はあて先不明等により返戻があったもの(6 通)を除いた割合で算出。

※割合については、小数点第 2 位を四捨五入しているため、合計が必ずしも 100%にならない場合があります。

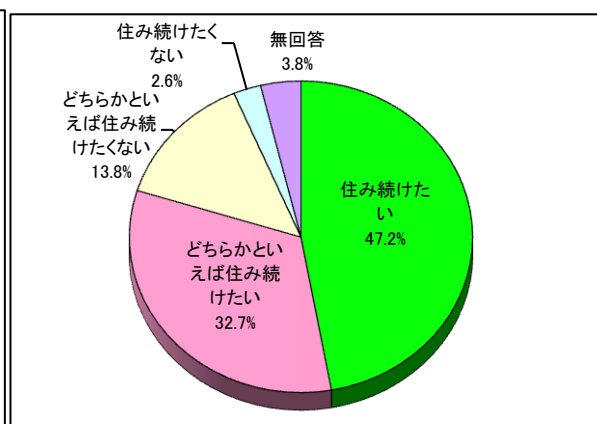
◆回答者の属性◆ 【性別・年齢別・校区別母集団数（18 歳以上）及び回収数】

	人口数（人）	割合（％）	回収数	割合（％）
☆男女別				
男性	19,004	47.9	282	37.9
女性	20,645	52.1	433	58.2
不明	—	—	29	3.9
合計	39,649	100	744	100
☆年齢別				
18 歳～29 歳	5,896	14.9	68	9.1
30 歳～39 歳	6,807	17.2	123	16.5
40 歳～49 歳	7,865	19.8	145	19.5
50 歳～59 歳	5,796	14.6	102	13.7
60 歳～69 歳	6,752	17.0	154	20.7
70 歳以上	6,533	16.5	130	17.5
不明	—	—	22	3.0
合計	39,649	100	744	100
☆校区別				
南畑校区	1,603	4.0	25	3.4
岩戸校区	4,098	10.3	79	10.6
岩戸北校区	9,490	23.9	106	14.2
片縄校区	5,656	14.3	120	16.1
安徳校区	7,004	17.7	136	18.3
安徳北校区	6,973	17.6	108	14.5
安徳南校区	4,825	12.2	80	10.8
不明	—	—	90	12.1
合計	39,649	100	744	100

○那珂川町は住みやすいですか



○那珂川町に住み続けたいと思いますか

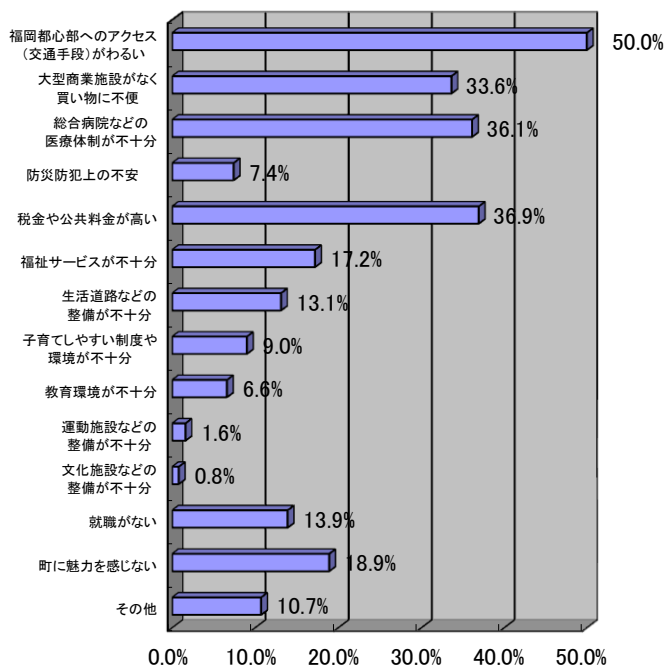


「那珂川町に住み続けたいと思いますか」という質問に対して「どちらかといえば住み続けたくない」「住み続けたくない」と回答された方にお聞きしました。

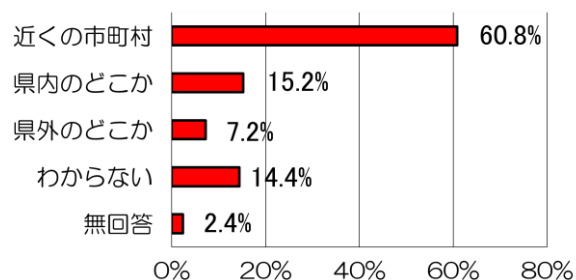
※「どちらかといえば住み続けたくない」「住み続けたくない」と回答された 122 人中の回答です。

○その主な理由は何ですか（3 つまで選択可）

※複数回答のため、合計は 100% になりません。



○移り住むとしたらどこですか



那珂川町の22の取り組み（政策）の満足度および必要度についてお聞きしました。各取り組み（政策）の満足度および必要度は、次のとおり計算し点数化（1点から5点）しています。点数が5点に近いほど満足度、必要度が高いこととなります。集計結果については次のページ以降をご覧ください。

【満足度・必要度の計算式】

$$\text{満足度・必要度} = \frac{a \times 5\text{点} + b \times 4\text{点} + c \times 3\text{点} + d \times 2\text{点} + e \times 1\text{点}}{\text{有効回答者数}^{\ast}}$$

a：「満足」「必要」と回答した人数

b：「やや満足」「やや必要」と回答した人数

c：「ふつう」と回答した人数

d：「やや不満」「あまり必要でない」と回答した人数

e：「不満」「必要でない」と回答した人数

※有効回答者数・・・「無回答」や「多重記載」を集計から除外した回答者数

満足度・必要度 一覧表

大綱	取組の名称	満足度		必要度	
		点数	順位	点数	順位
大綱1 自然との共生を図るまちづくり	1 自然環境を保全する	3.43	2位	4.28	6位
	2 環境を守る基盤と体制を整備する	3.51	1位	4.22	8位
	3 地域資源を活かした産業を育成する	2.77	22位	4.15	10位
	4 人権意識を高揚する	3.17	8位	3.70	21位
	5 人権意識を育む	3.10	13位	3.65	22位
	6 男女共同参画を推進する	3.13	11位	3.73	20位
	7 子どもの個性や長所・学力を伸ばす	3.12	12位	4.10	11位
	8 すべての住民に関わった活動の場をつくる	3.18	7位	3.93	16位
	9 人や郷土を大切にすることを意識する	3.23	5位	3.89	19位
	10 まちづくりを支える人材・組織を育成する	3.01	17位	3.92	17位
大綱2 人権を尊重し、学び、輝くまちづくり	11 公共施設を核としたコミュニティを形成する	3.15	9位	3.90	18位
	12 安全な生活を確保するための体制をつくる	3.07	14位	4.31	5位
	13 安全に暮らすための基盤を整備する	3.37	3位	4.43	1位
	14 高齢者が安心して暮らせる環境を整備する	3.04	16位	4.37	3位
	15 子育て家庭を支える仕組みを充実する	2.91	20位	4.36	4位
	16 障がい者（児）の暮らしを支える仕組みを充実する	2.94	18位	4.26	7位
	17 住民の健やかな暮らしを支援する	3.05	15位	4.10	12位
	18 安心して快適な生活基盤を整備する	2.93	19位	4.41	2位
	19 快適に暮らすための生活環境を整備する	3.20	6位	4.21	9位
	20 列率的な行政の運営と安定的な財源を確保する	2.88	21位	4.10	13位
大綱5 生活基盤の豊かさを実感できるまちづくり	21 住民ニーズにあったサービスを提供する	3.14	10位	4.04	14位
	22 誰もがわかりやすい町政運営を図る	3.33	4位	3.99	15位

（注）「満足度」「必要度」は、点数化する際に小数点第3位を四捨五入した数値を表示しています。

満足度順 一覧表

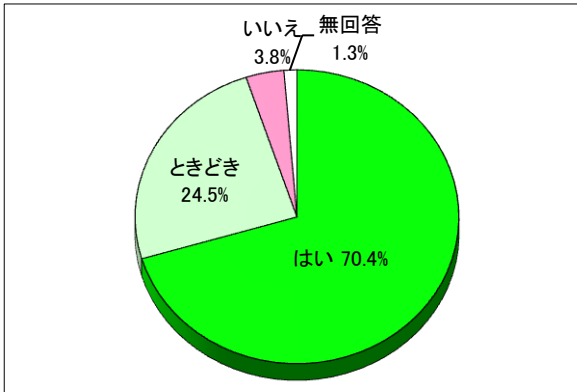
必要度順 一覧表

満足度		必要度	
政策番号	取組の名称	政策番号	取組の名称
順位		順位	
3.51	2 環境を守る基盤と体制を整備する	13 安全に暮らすための基盤を整備する	1位
3.43	1 自然環境を保全する	18 安心で快適な生活基盤を整備する	2位
3.37	13 安全に暮らすための基盤を整備する	14 高齢者が安心して暮らせる環境を整備する	3位
3.33	22 誰もがわかりやすい町政運営を図る	15 子育て家庭を支える仕組みを充実する	4位
3.23	9 人や郷土を大切にすることを涵養する	12 安全な生活を確保するための体制をつくる	5位
3.20	19 快適に暮らすための生活環境を整備する	1 自然環境を保全する	6位
3.18	8 すべての住民に関わられた活動の場をつくる	16 障がい者（児）の暮らしを支える仕組みを充実する	7位
3.17	4 人権意識を高揚する	2 環境を守る基盤と体制を整備する	8位
3.15	11 公共施設を核としたコミュニティを形成する	19 快適に暮らすための生活環境を整備する	9位
3.14	21 住民ニーズにあったサービスを提供する	3 地域資源を活かした産業を育成する	10位
3.13	6 男女共同参画を推進する	7 子どもの個性や長所・学力を伸ばす	11位
3.12	7 子どもの個性や長所・学力を伸ばす	17 住民の健やかな暮らしを支援する	12位
3.10	5 人権意識を育む	20 効率的な行政の運営と安定的な財源を確保する	13位
3.07	12 安全な生活を確保するための体制をつくる	21 住民ニーズにあったサービスを提供する	14位
3.05	17 住民の健やかな暮らしを支援する	22 誰もがわかりやすい町政運営を図る	15位
3.04	14 高齢者が安心して暮らせる環境を整備する	8 すべての住民に関わられた活動の場をつくる	16位
3.01	10 まちづくりを支える人材・組織を育成する	10 まちづくりを支える人材・組織を育成する	17位
2.94	16 障がい者（児）の暮らしを支える仕組みを充実する	11 公共施設を核としたコミュニティを形成する	18位
2.93	18 安心で快適な生活基盤を整備する	9 人や郷土を大切にすることを涵養する	19位
2.91	15 子育て家庭を支える仕組みを充実する	6 男女共同参画を推進する	20位
2.88	20 効率的な行政の運営と安定的な財源を確保する	4 人権意識を高揚する	21位
2.77	3 地域資源を活かした産業を育成する	5 人権意識を育む	22位

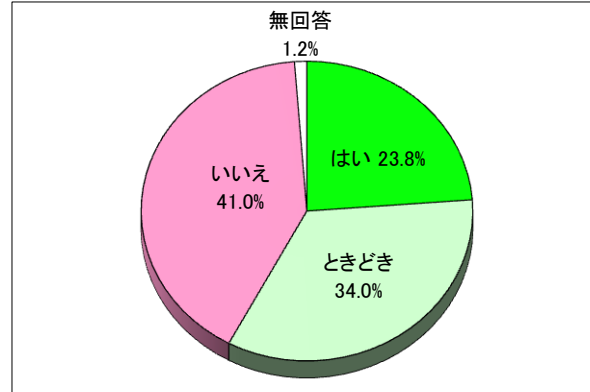
（注）「満足度」「必要度」は、点数化する際に小数点第3位を四捨五入した数値を表示しています。

日常生活における事項についての回答は次のとおりでした。

1. 生活用品などは主に町内で買い物をしますか



2. 農産物を買うとき、那珂川町産を意識しますか

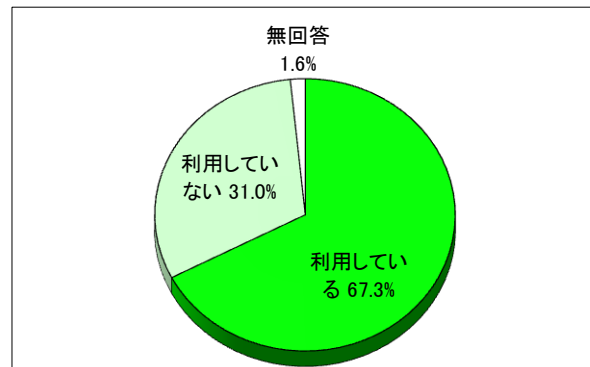


3. グリーンピアなかがわ（キャンプ村・スキップ広場）を利用したことがありますか（複数回答可）

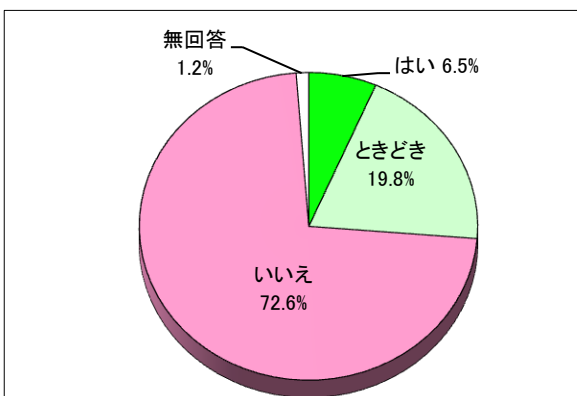
（744人中）

バンガロー（宿泊）	101人（13.6%）
バーベキュー（日帰り）	108人（14.5%）
水遊び場	149人（20.0%）
スキップ広場	100人（13.4%）
イベント	56人（7.5%）
利用したことがない	428人（57.5%）
無回答	14人（1.9%）

4. 地域の自治会・子ども会などが実施している古紙（新聞・雑誌・ダンボールなど）・古布の資源回収を利用していますか



5. 「かわせみ」バスをよく利用しますか



6. 質問5で「いいえ」と答えた方で利用しない理由は何ですか（2つまで複数回答可）

（質問5で「いいえ」の方のうち）

目的地まで時間がかかる	118人(21.9%)
出発地又は目的地付近にバスが運行していない	45人(8.3%)
他の公共交通との乗り継ぎが面倒くさい	44人(8.1%)
利用案内パンフレットが分かりづらい	61人(11.3%)
利用したい時間に運行していない	173人(32.0%)
車を利用するため	387人(71.7%)
かわせみバスをしらない	2人(0.4%)
無回答	196人(36.3%)

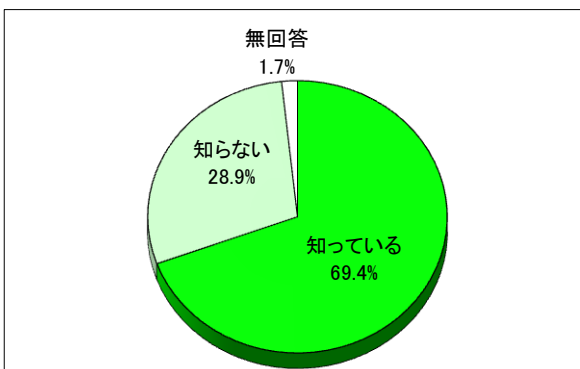
7. 次のような活動（学校行事と町内会での活動は除く）に参加していますか（複数回答可）

1.サークル・趣味活動	101人（13.6%）
2.イベントの運営	51人（6.9%）
3.ボランティア活動	68人（9.1%）
4.その他	32人（4.3%）
5.していない	522人（70.2%）
無回答	20人（2.7%）

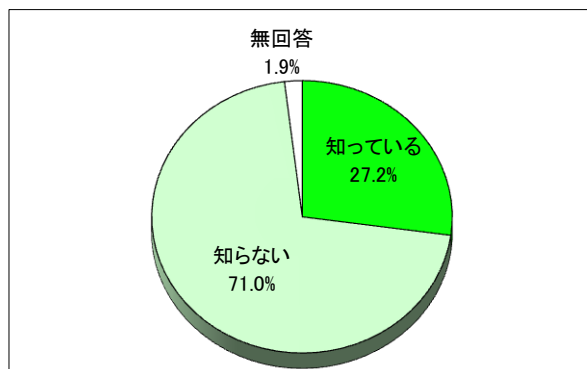
8. 質問7で「1～4」と答えた方で、参加している場所を選んでください（複数回答可）

公民館	98人（38.9%）
公園	25人（9.9%）
ミリカローデン	75人（29.8%）
博多南駅前ビル	20人（7.9%）
その他（町内）	72人（28.6%）
その他（町外）	25人（9.9%）
無回答	8人（3.2%）

10. 町民情報ステーションで、平日の夜や土曜日、日曜日に住民票などの証明書を取得できることを知っていますか



11. 町民情報ステーションを利用された人が町指定の駐車場または駐輪場を利用された場合、駐車料金をサービスしていることを知っていますか



12. 福岡女子商業高校で住民向け講座を実施していることを知っていますか（複数回答可）

パソコン講座を知っている	138人（18.5%）
珠算講座を知っている	36人（4.8%）
無回答	594人（79.8%）

13. 福岡女子商業高校で住民向け講座を実施していることを知っていますか（複数回答可）

書道	114人（15.3%）
英会話	149人（20.0%）
ヤーコン	43人（5.8%）
パソコン	188人（25.3%）
珠算	31人（4.2%）
無回答	385人（51.7%）

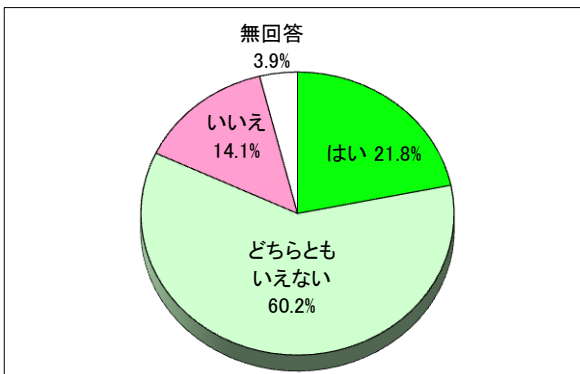
14. 日ごろ、ご近所の人とどのような付き合い方をしていますか

困っている時に相談したり、助け合ったりする	123人(15.1%)
留守をするとき声かけあう程度	29人(3.6%)
たまに立ち話をする程度	243人(29.9%)
会えばあいさつをする程度	336人(41.3%)
付き合いはほとんどない	57人(7.0%)
その他	4人(0.5%)
無回答	22人(2.7%)

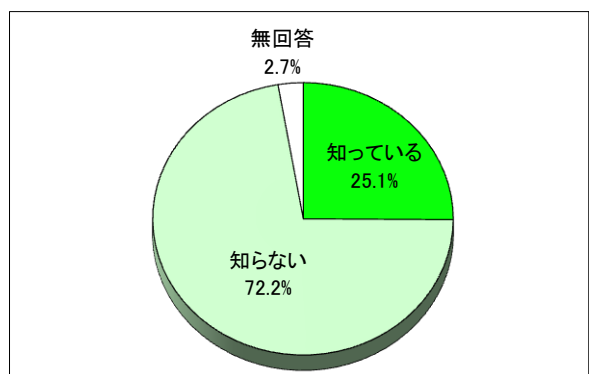
15. 那珂川町は「人と人がつながり安心していきいきと暮らすことができるまち」であると思いますか

思う	75人(10.1%)
どちらかといえば思う	429人(57.7%)
どちらかといえば思わない	137人(18.4%)
思わない	57人(7.7%)
その他	13人(1.7%)
無回答	33人(4.4%)

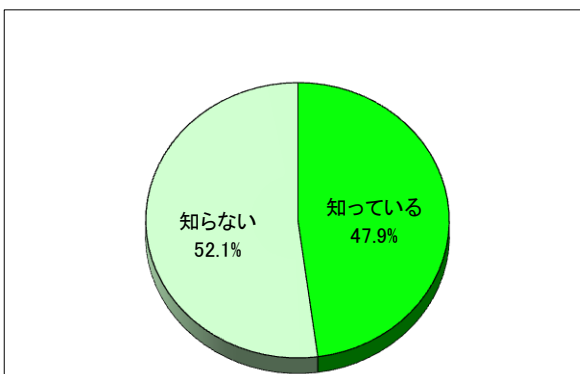
16. 周囲の人や街の環境に子育てを支援する気運や雰囲気を感じますか



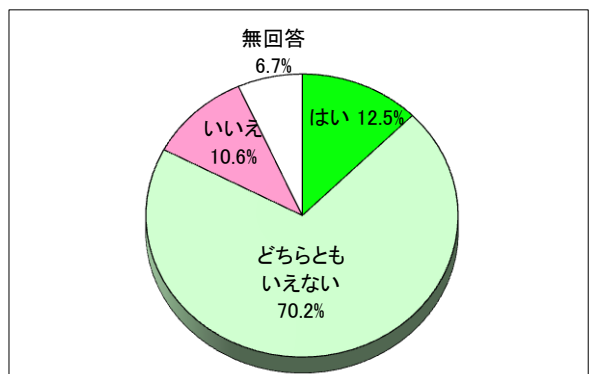
17. 虐待を受けていると思われる児童を発見した時の通報先を知っていますか



18. ふれあい子ども館や保健センターなど町の育児相談の窓口を知っていますか
(18歳未満の子どもがいる方のみ回答)



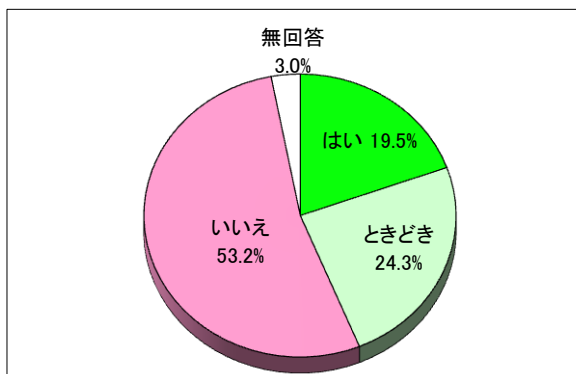
19. 町は、住民・行政・地域団体・企業などと協力しながら、住民参画によるまちづくりを進めています。以前より住民参画の機会が増えたと思いますか



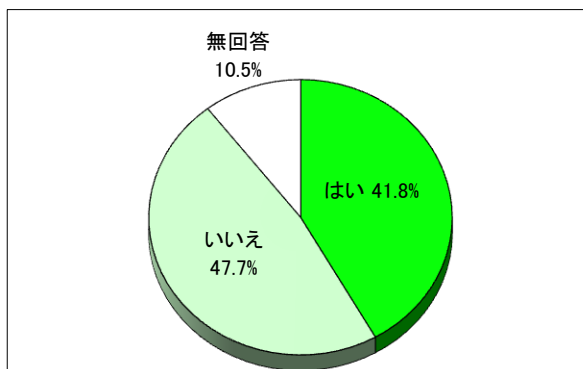
20. どのような住民参画の機会であれば参加したいと思いますか（複数回答可）

審議会等	31人 (4.2%)
ワークショップ	67人 (9.0%)
パブリックコメント	73人 (9.8%)
アンケート	273人 (36.7%)
モニター	78人 (10.5%)
住民政策提案	36人 (4.8%)
参加しない	202人 (27.2%)
無回答	145人 (19.5%)

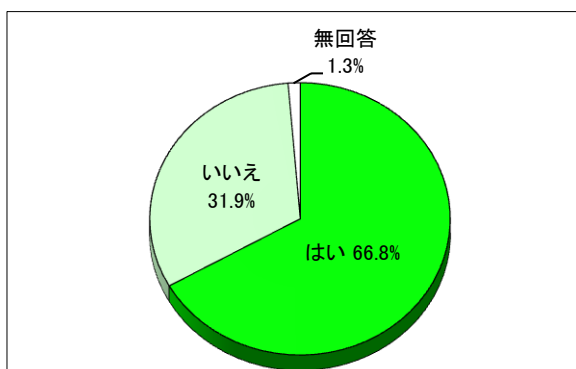
21. 文化・スポーツ活動を行うとき、主に町内で活動していますか



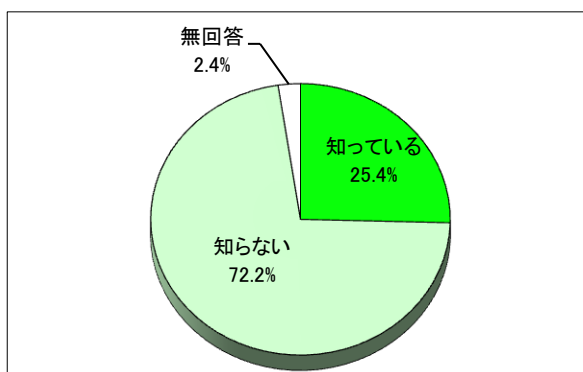
22. 町内の体育施設の数是十分だと思いますか



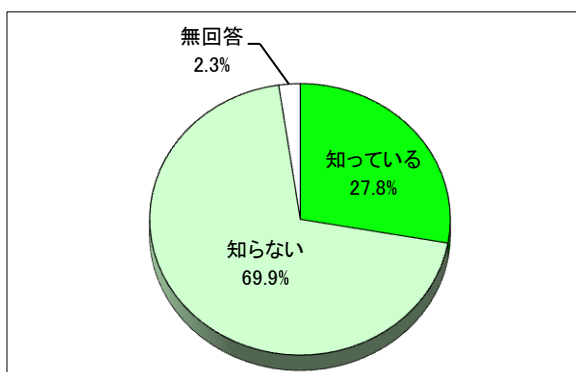
23. 定期的に健康診査を受けていますか



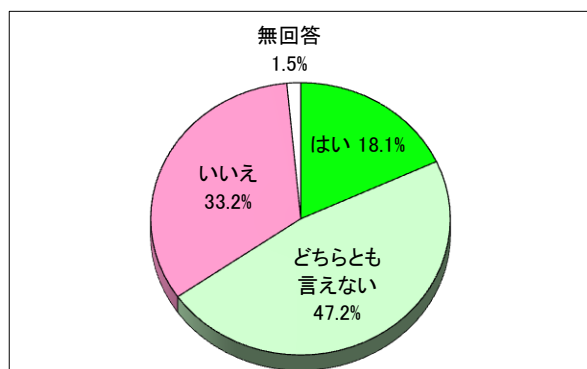
24. マイヘルスプラン（健康行動計画）を知っていますか



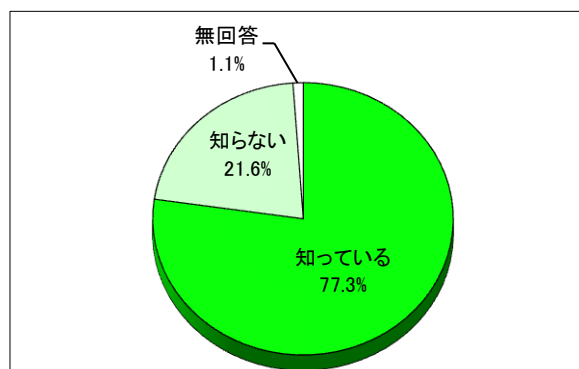
25. ひとり親家庭等医療費支給制度を知っていますか



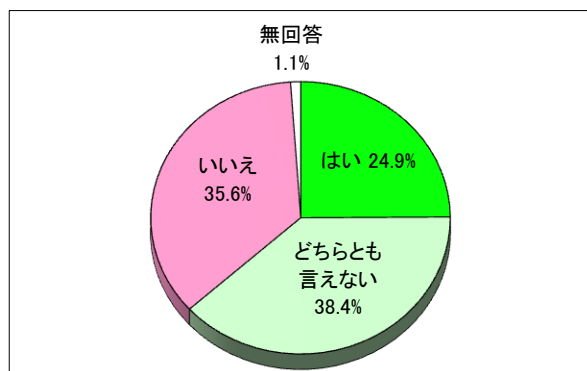
26. 「防災メールまもるくん」を登録していますか



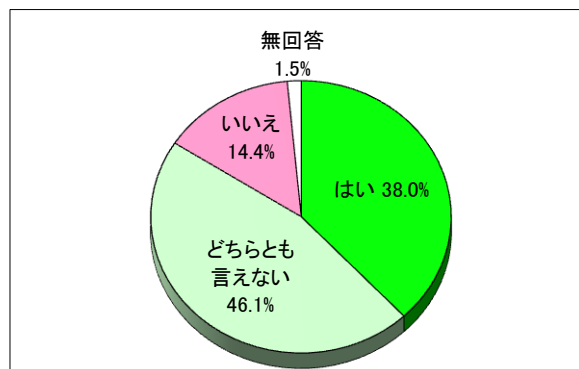
27. 災害時に避難する場所を知っていますか



28. 居住周辺の防犯灯は十分だと思えますか



29. 日常生活の中で、人権を意識していますか



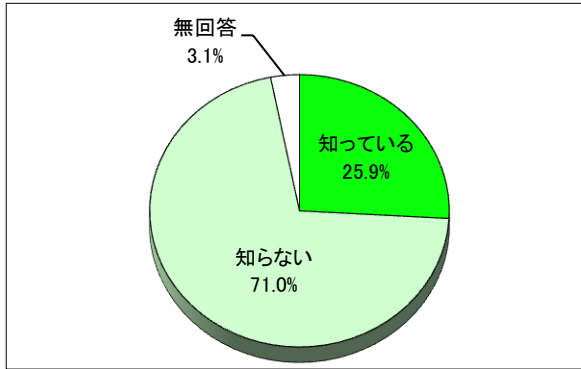
30. 人権に関する取り組みに参加したことがありますか（複数回答可）

研修会や講演会	189人 (25.4%)
人権フェスタなかがわ	182人 (24.5%)
恵子児童館子どもまつり	89人 (12.0%)
無回答	405人 (54.4%)

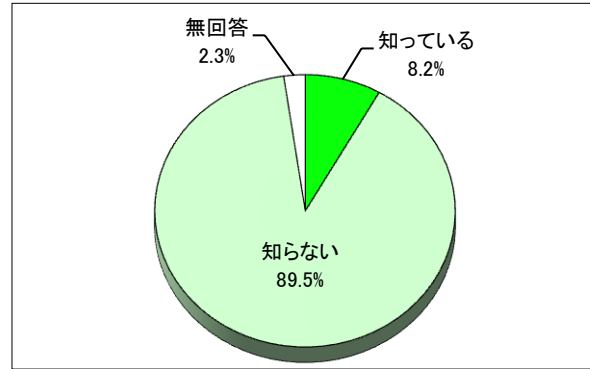
31. 町の人権に関する次の啓発冊子や条例等を知っていますか（複数回答可）

人権カレンダー	463人 (62.2%)
あしたへ生きる	177人 (23.8%)
人権・同和問題特集号	99人 (13.3%)
那珂川町人権を尊ぶまちづくり条例	59人 (7.9%)
男女共同参画啓発冊子（パートナー21）	48人 (6.5%)
男女共同参画推進条例	48人 (6.5%)
男女共同参画宣言都市	49人 (6.6%)
無回答	238人 (32.0%)

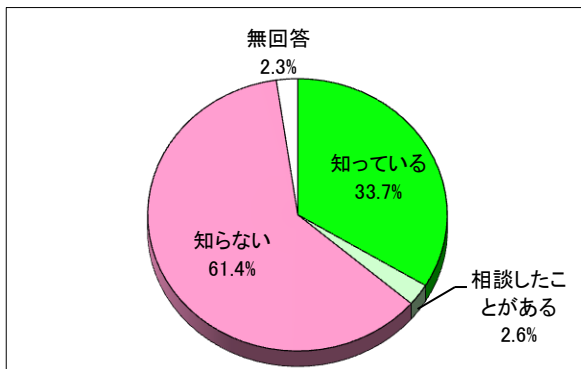
32. 女性に関する相談電話ちくし女性ホットラインを知っていますか



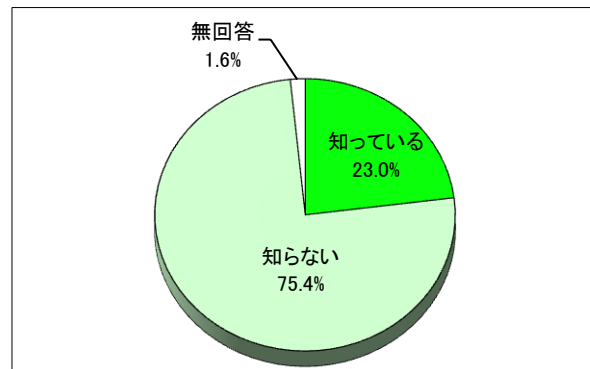
33. 男女共同参画センター「あいなか」を知っていますか



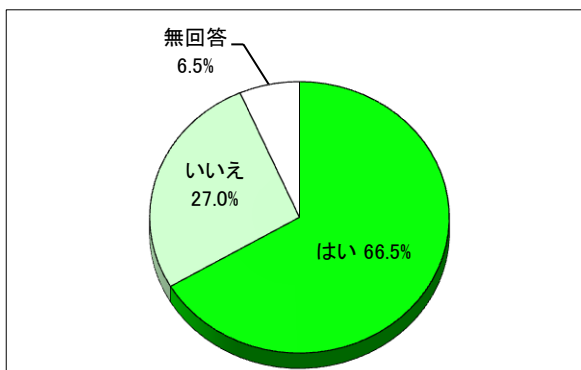
34. 高齢者の相談総合窓口「地域包括支援センター」を知っていますか



35. 「健康づくり・仲間づくり・生きがいづくり」を目的とした高齢者対象の「いきいきリフレッシュ教室」を知っていますか



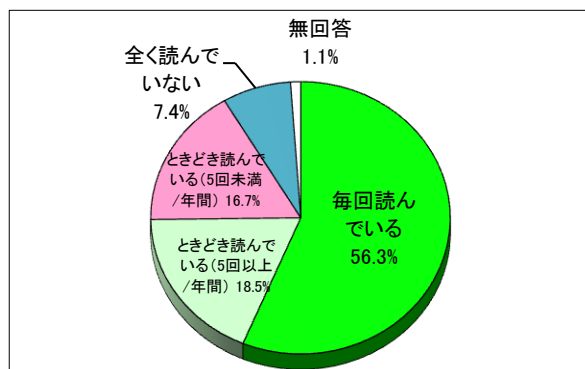
36. 町から届く情報はわかりやすいものとなっていますか



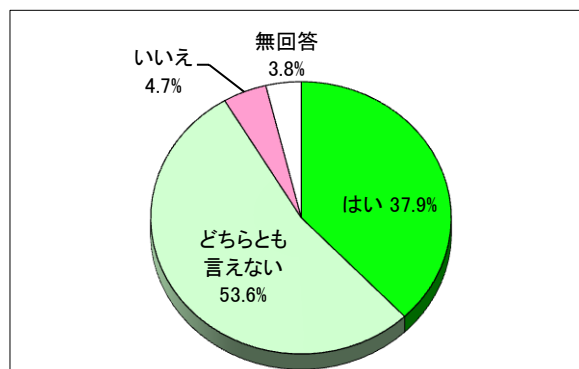
37. 町の情報を、どのような手段で入手していますか（複数回答可）

広報紙	586人 (78.8%)
ホームページ	108人 (14.5%)
回覧板	425人 (57.1%)
SNS	14人 (1.9%)
問い合わせ	28人 (3.8%)
知人・友人	117人 (15.7%)
その他	20人 (2.7%)
無回答	28人 (3.8%)

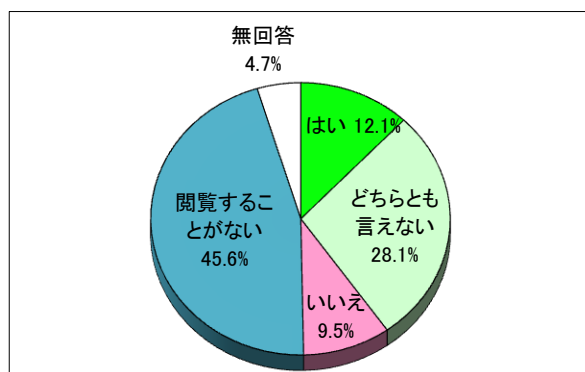
38. 広報なかがわをどのくらい読んでいますか



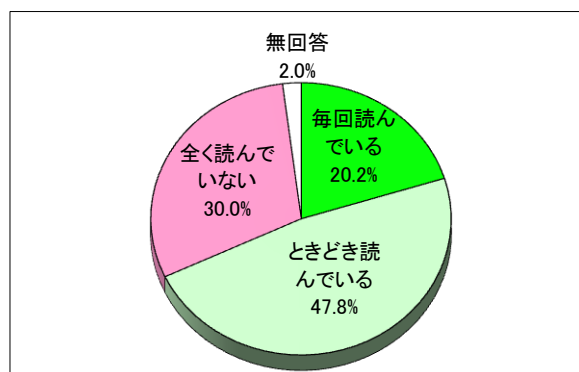
39. 広報なかがわの掲載内容に満足していますか



41. 町ホームページは閲覧しやすいですか



43. 議会だよりをどのくらい読んでいますか



那珂川町役場 総務部 経営企画課 経営管理担当
 電話 953-2211 (内線 225・226)
 Fax 953-0688
 E-mail kikaku@town.nakagawa.fukuoka.jp