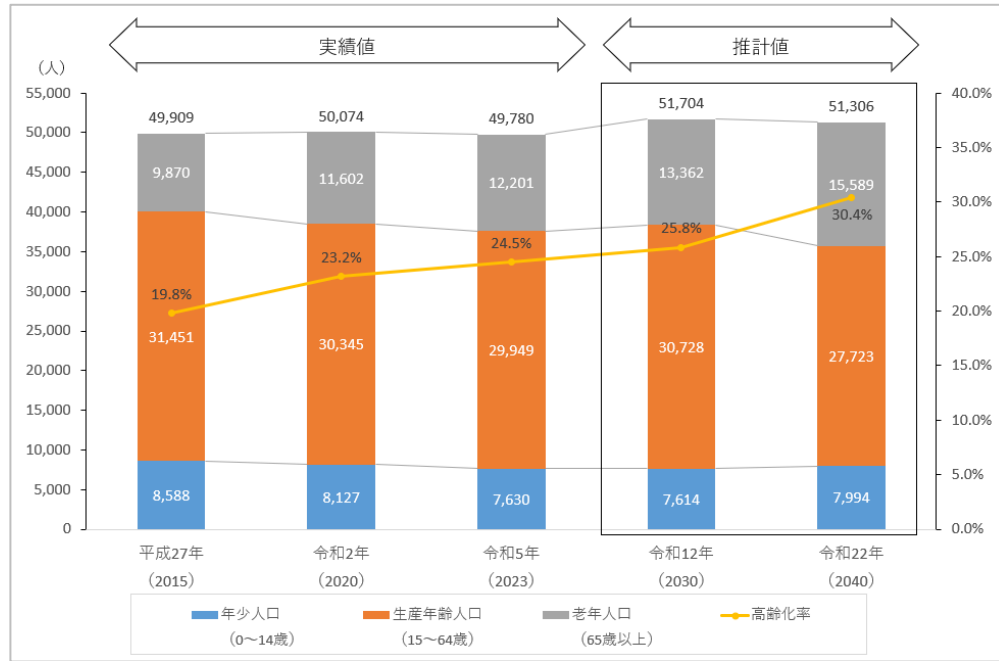


## 統計データによる那珂川市の現状

## (1) 那珂川市総人口と高齢者数

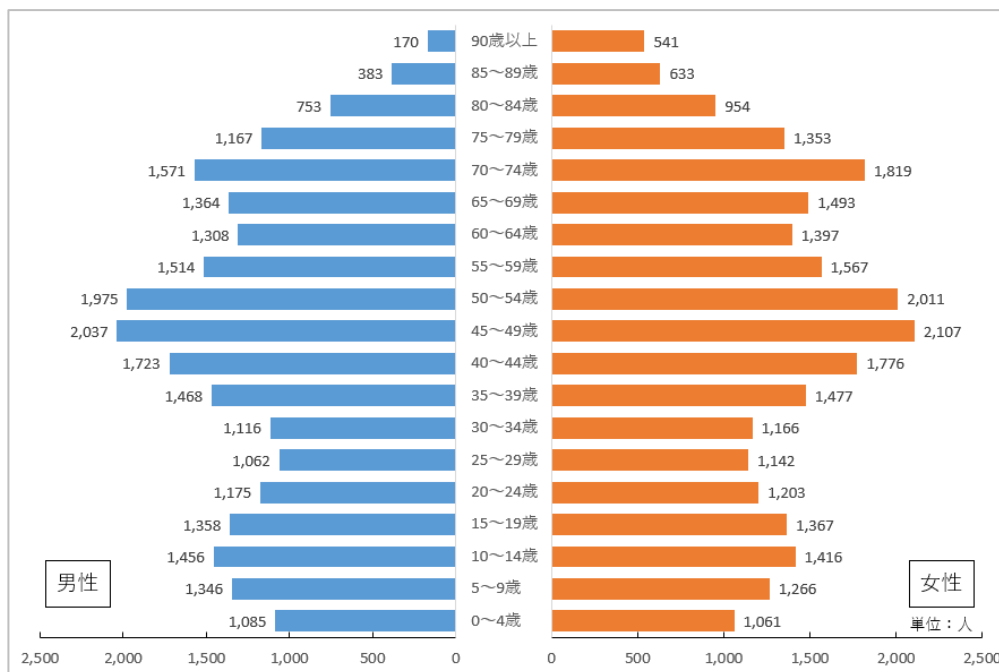
令和5年3月末時点における那珂川市の人口は、49,780人となっており、令和2年3月末と比較すると、294人減少しています。また、今後の人口推計では、人口はしばらく増加を続け、その後緩やかに減少していくことが予測されています。

一方、高齢化率は増加を続けており、2040年以降は高齢化率が30%を超えることが予測されます。また、男女別・年齢5歳毎人口では、男女ともに45～49歳の層が最も多くなっています。



※実績値は住民基本台帳（各年3月末）より。推計人口は第2期那珂川市人口ビジョンより。

## 【男女別・年齢5歳毎人口（令和5年3月）】

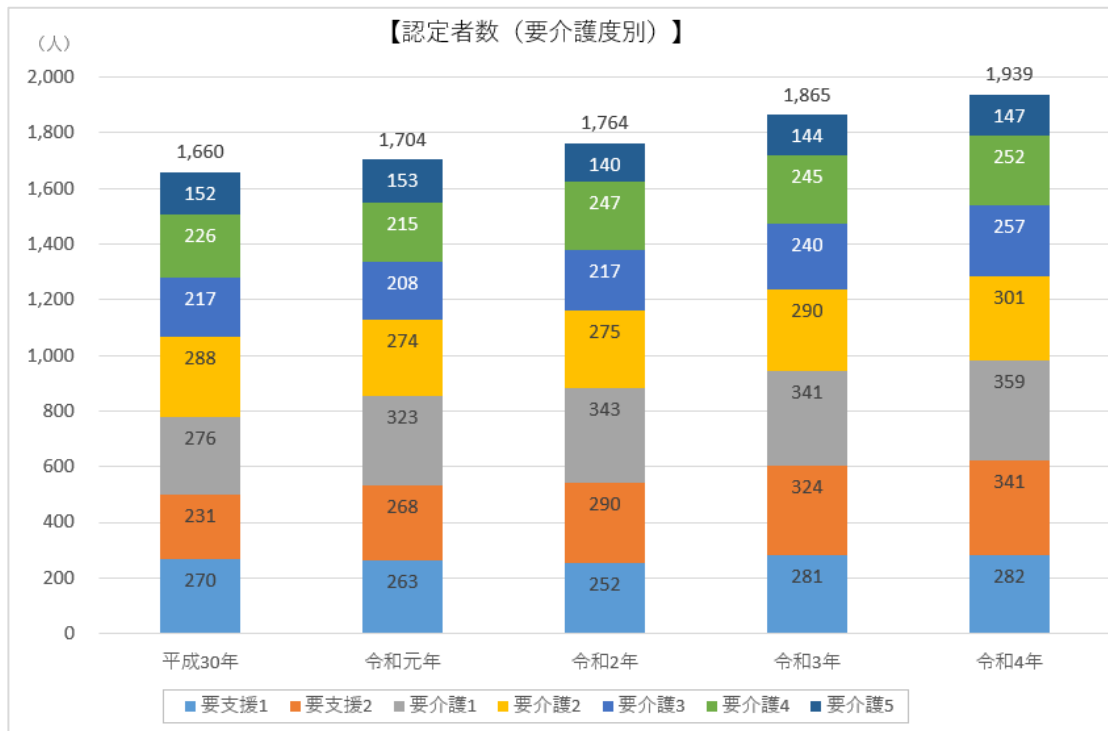


※住民基本台帳より。

## (2) 認定者数

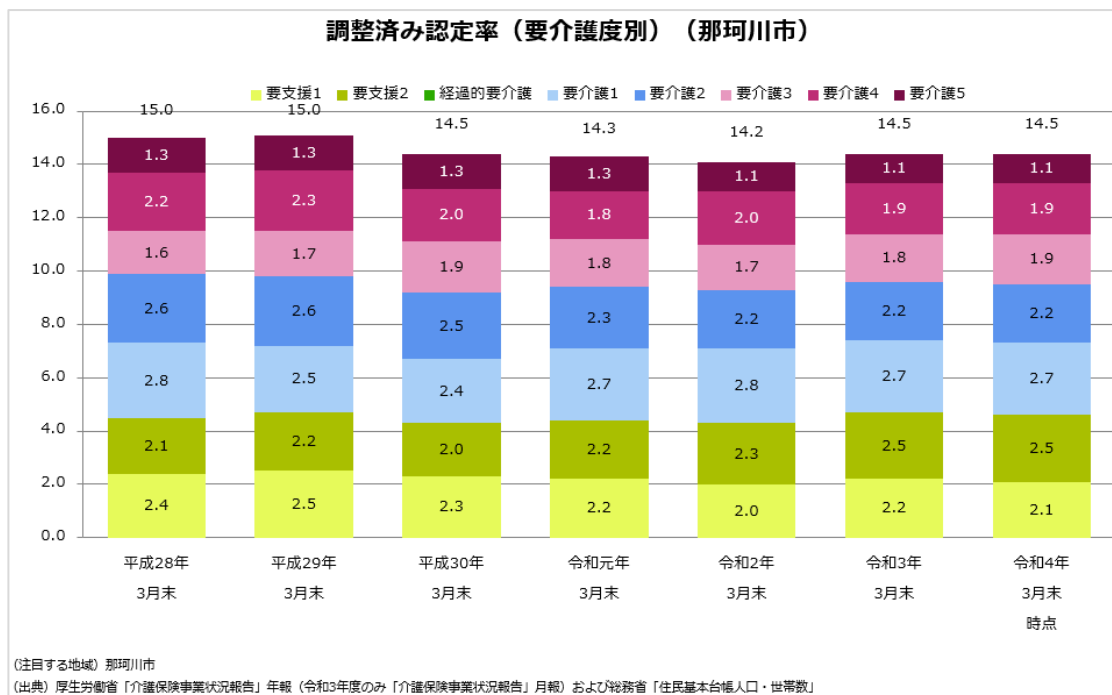
認定者の推移では、平成30年の1,660人から、令和4年3月末時点で1,939人と増加しています。一方、認定率の推移では、平成28年の15.0%から、令和4年3月末時点で14.5%と減少しています。なかでも、要介護2の割合が大きく低下しています。

【認定者数（要介護度別）】



※那珂川市資料（各年3月末）

【認定率（要介護度別）】

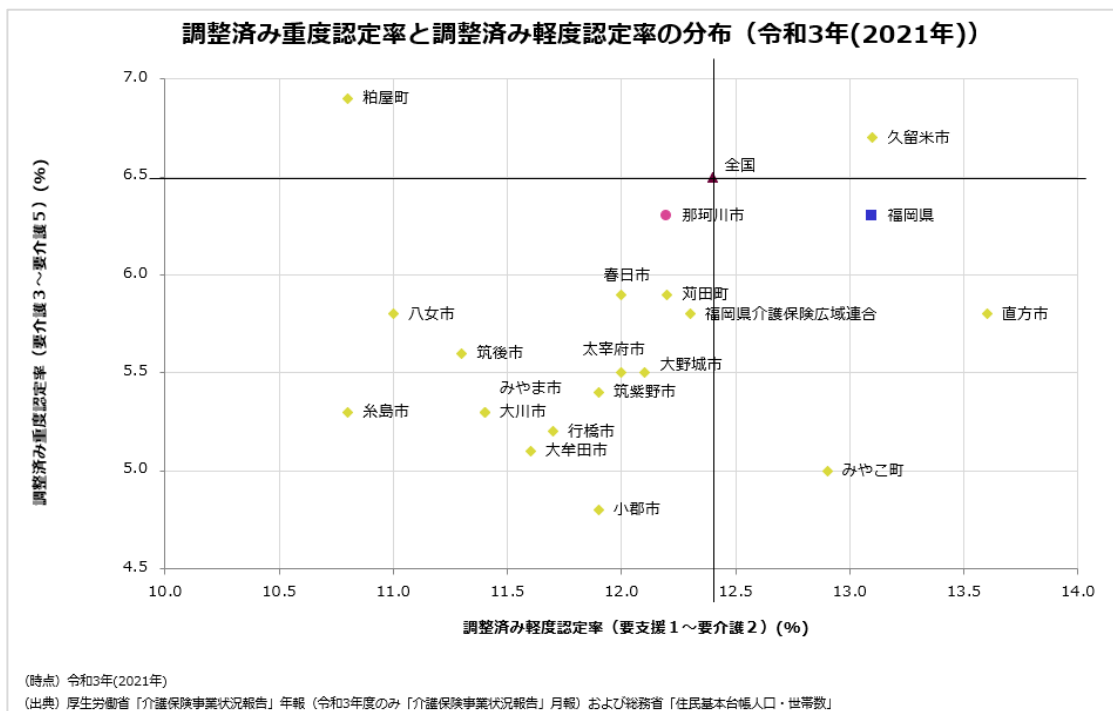


### 【用語の説明】

経過的要介護度：改正介護保険法施行日（平成18年4月1日）において、有効期間が満了する前の旧要支援者については、施行日に要介護認定を受けたものとみなされるため、当該有効期間満了日までの間は、「経過的要介護」として予防給付ではなく介護給付の対象となる区分のこと。なお、当該有効期間は平成21年2月末をもって終了しています。

重度認定率と軽度認定率の分布では、重度・軽度ともに国より低くなっています。県内他市との比較では、重度認定率が比較的高い状況です。

【重度認定率と軽度認定率の分布】



※横軸が「調整済み軽度認定率」、縦軸が「調整済み重度認定率」を表しています。

右に行くほど要介護度が軽度の人の割合が高くなり、上に行くほど要介護度が重度の人の割合が高くなっています。

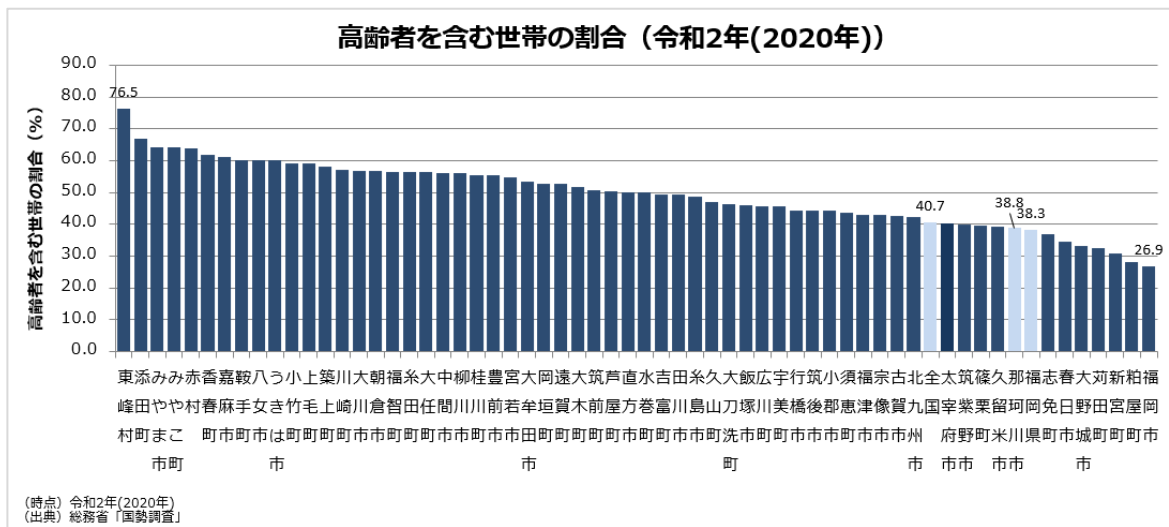
【用語の説明】

調整済み認定率：認定率の大きに大きな影響を及ぼす、「第1号被保険者の性・年齢別人口構成」の影響を除外した認定率のこと。

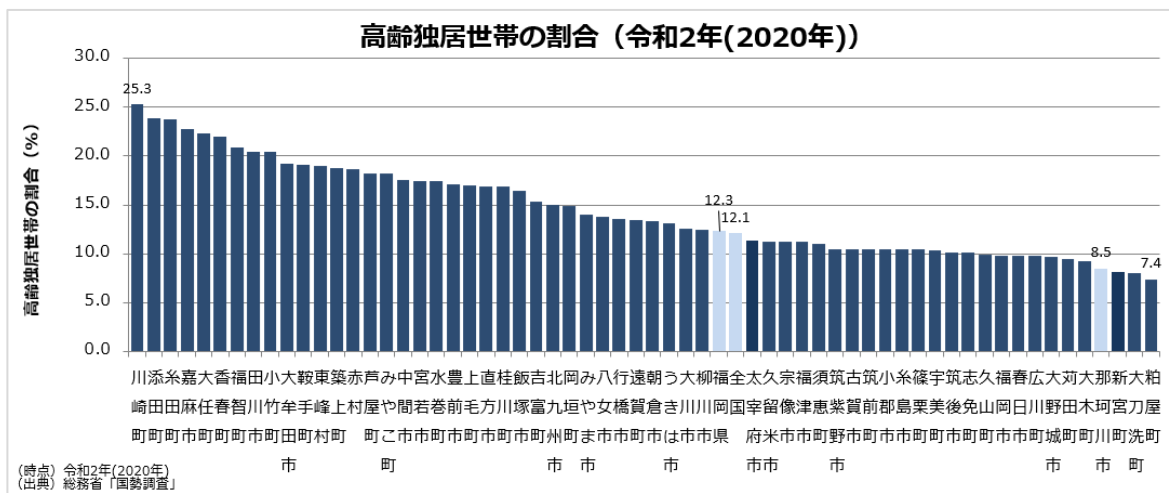
### (3) 世帯の状況

高齢者の世帯の状況は、「高齢者を含む世帯の割合」が、国を下回っており、「高齢独居世帯の割合」も、国・県の割合を下回っていますが、「高齢夫婦世帯の割合」は国・県の割合を上回っています。

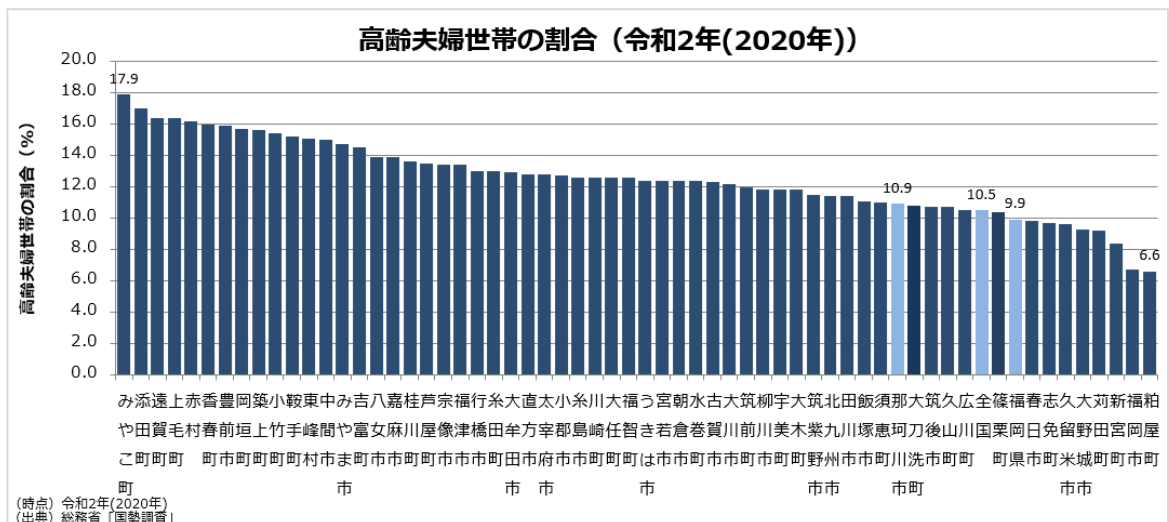
【高齢者を含む世帯の割合】



【高齢独居世帯の割合】



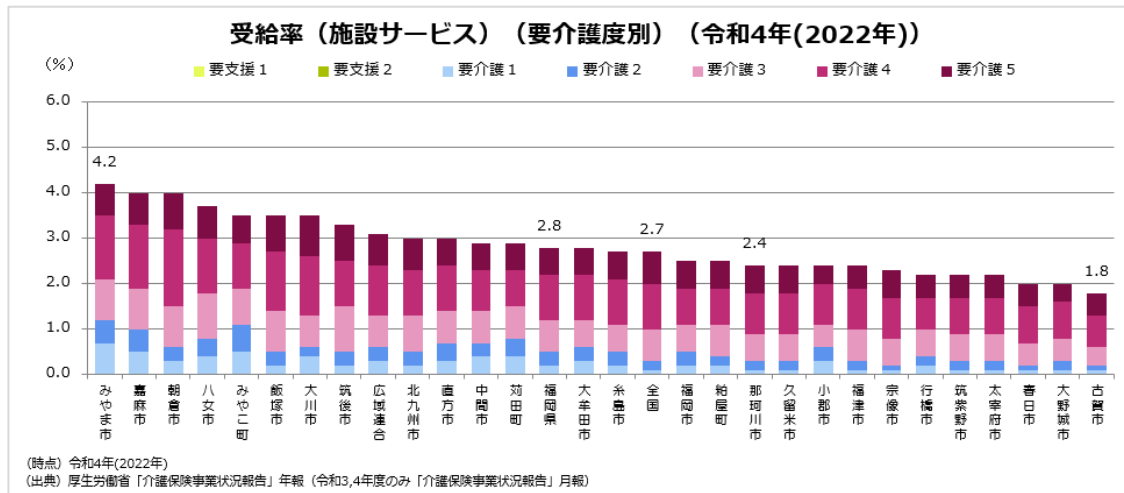
【高齢夫婦世帯の割合】



#### (4) 介護サービスの状況

施設及び在宅サービスの受給率では、国・県及び県内の他市と比較して低い水準にあります。居住系サービスでは、県と比較すると低い水準ですが、全国と比較するとやや高い水準にあります。

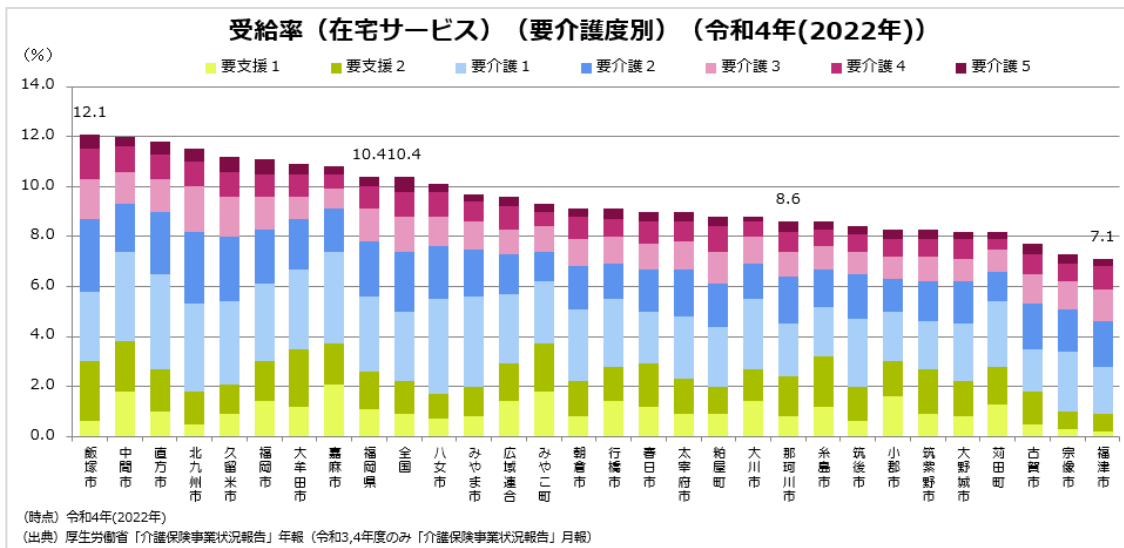
【施設サービスの受給率（要介護度別）】



#### 【施設サービス】

- ・介護老人福祉施設（特別養護老人ホーム）
- ・介護老人保健施設
- ・介護療養型医療施設
- ・介護医療院

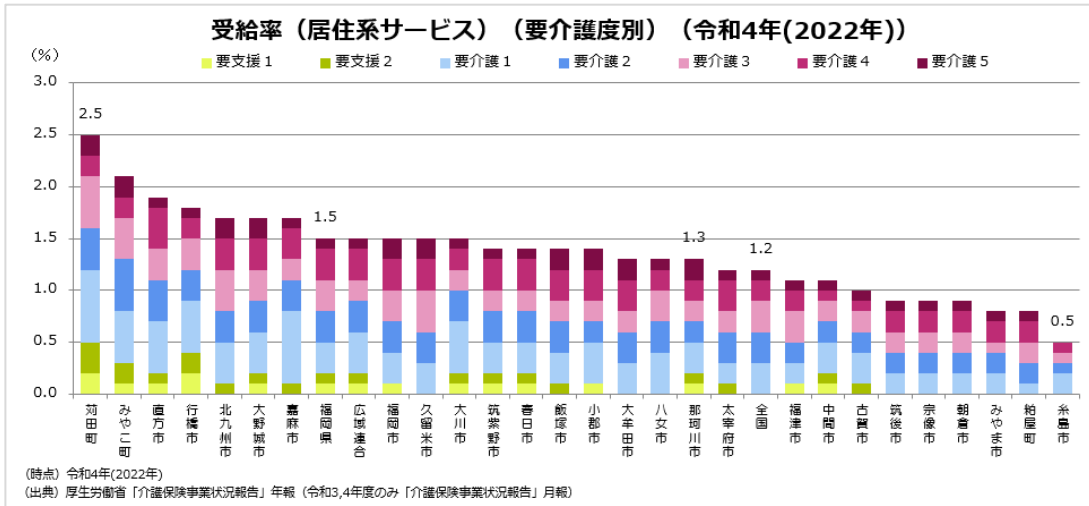
【在宅サービスの受給率（要介護度別）】



#### 【在宅サービス】

- ・訪問介護
- ・訪問入浴介護
- ・訪問看護
- ・訪問リハビリテーション
- ・居宅療養管理指導
- ・通所介護
- ・通所リハビリテーション
- ・短期入所生活介護
- ・短期入所療養介護
- ・福祉用具貸与
- ・特定福祉用具販売
- ・住宅改修
- ・居宅介護支援

【居住系サービスの受給率（要介護度別）】

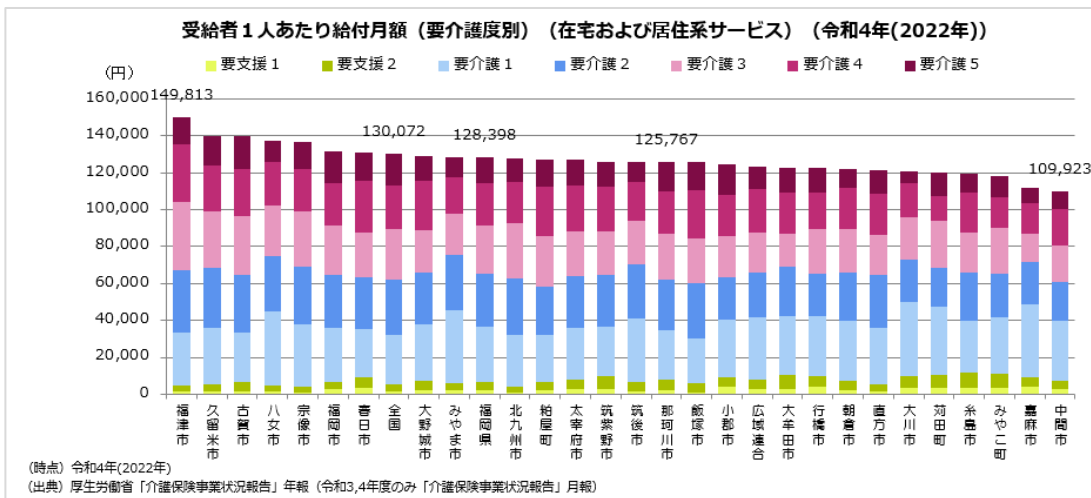


【居住系サービス】

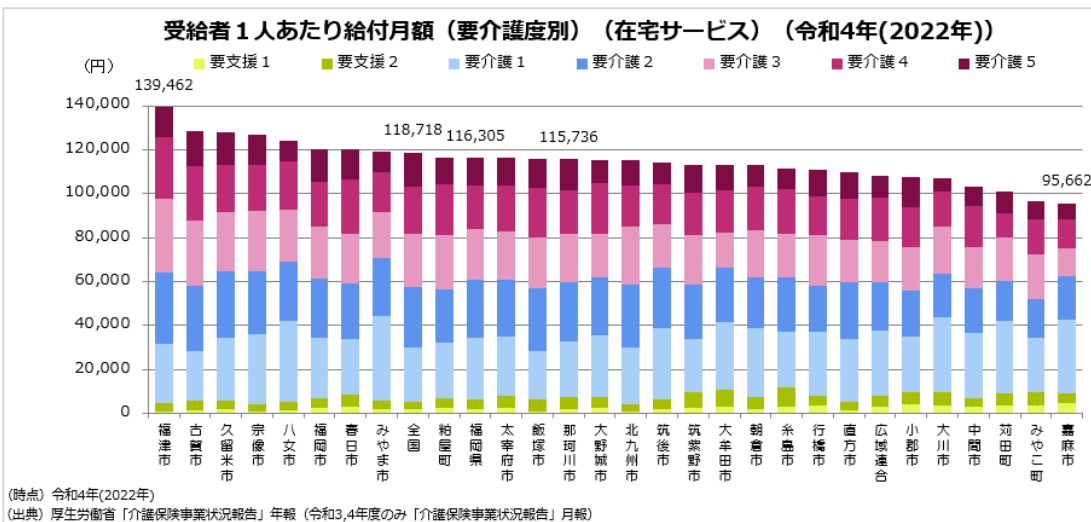
- ・特定施設入居者生活介護（有料老人ホーム、養護老人ホーム、軽費老人ホーム）
- ・認知症対応型共同生活介護（認知症高齢者グループホーム）

受給者1人あたりの給付月額では、在宅及び居住系サービス、在宅サービスともに全国・福岡県より低い水準となっています。

【在宅及び居住系サービスの受給者1人あたり給付月額（要介護度別）】

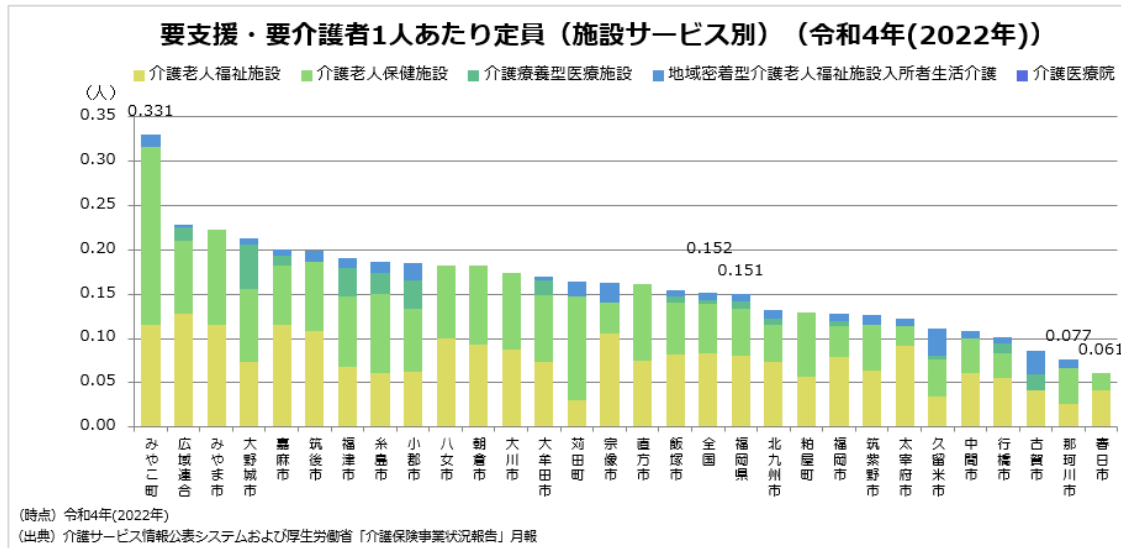


【在宅サービスの受給者1人あたり給付月額（要介護度別）】

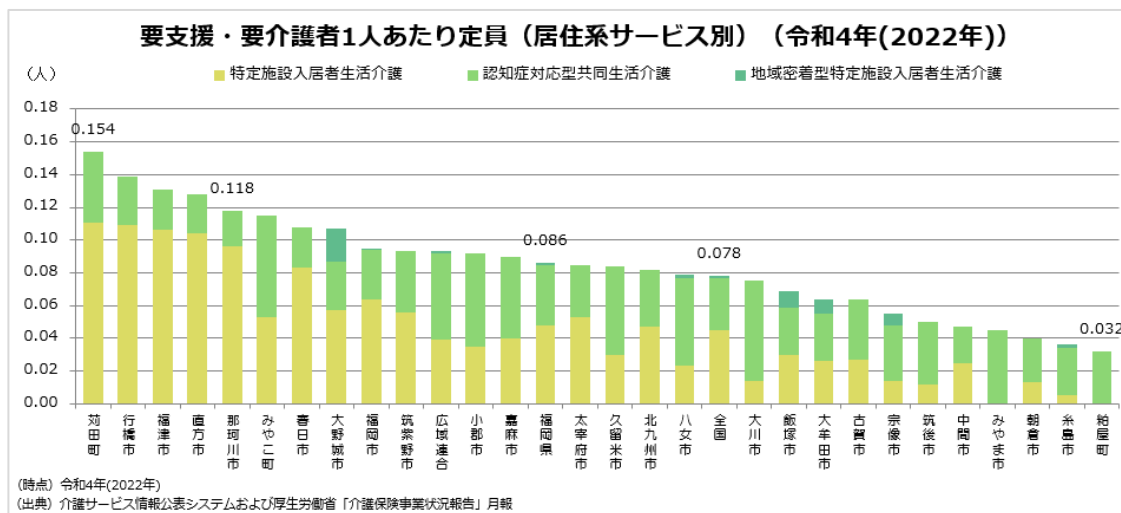


施設サービスにおける要支援・要介護者1人あたり定員（各施設サービスの定員／認定者数）では、国・県より低い水準にあります。一方、居住系・通所系サービスでは、国・県より高い水準にあります。

【要支援・要介護者1人あたり定員（施設サービス別）】



【要支援・要介護者1人あたり定員（居住系サービス別）】



【要支援・要介護者1人あたり定員（通所系サービス別）】

