

1・2回目の接種を希望される方へ

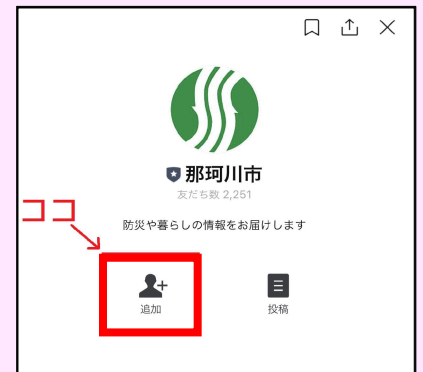
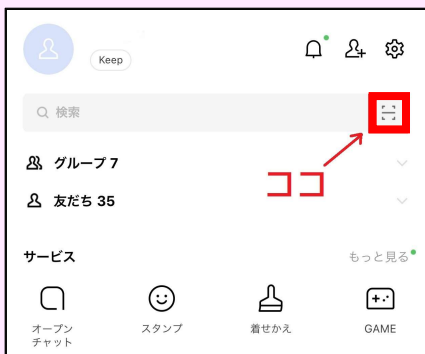



那珂川市ライン公式アカウントからの
予約をお勧めします。

ご家族など代理の方による予約も可能です。

いつでもどこでも予約可能なLINE予約をぜひ、ご活用ください。

ステップ1 友達登録 (右側のQRコードから)



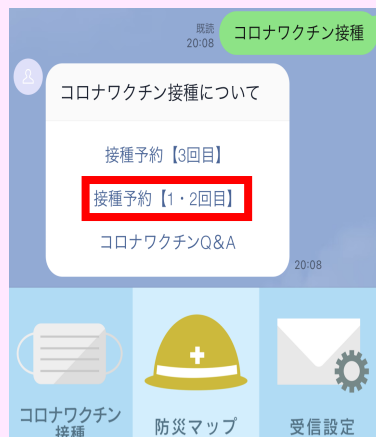
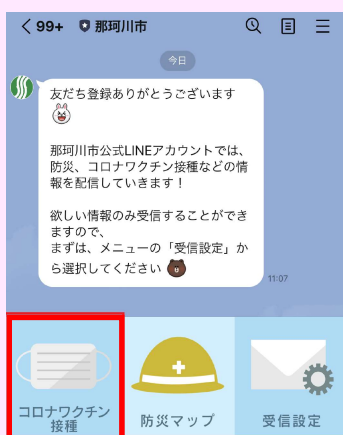
①ホーム画面の右側にあるスキャンマークを選択

②カメラのレンズでQRコードを読み取る

③「追加」ボタンを選択

ステップ2

トーク画面から予約システムへアクセスする



①トーク画面の「新型コロナワクチン接種」を選択

②「接種予約【1・2回目】」を選択

③ 接種券番号（10桁）、生年月日を入力し、「検索」を選択

※ 予約開始以降は、24時間受付可能です。

市のワクチン予約システムで取り扱う個人情報 は 国内の事業者のサーバー内で厳重に保管し、適切に管理されています。

ステップ3 予約する

①

予約なし

接種券番号: 0000000001
生年月日: 1990-01-01
性別: 男性
接種回数: 1回目
予約時間:
種類: コロナワクチン接種
回数: 1回目
会場:

予約・変更

接種券番号: 0000000001
生年月日: 1990-01-01
性別: 男性
接種回数: 2回目
予約時間:
種類: コロナワクチン接種
回数: 2回目
会場:

予約・変更

戻る

②

予約をする前に
入力されていない接種券番号、生年月日、性別、接種回数
で予約日時を指定してください。もし違う場合は訂正
ください。

接種券番号:
0000000001

接種会場:
会場: 10000

生年月日:
1990-01-01

性別:
 男性
 女性
 その他

会場:
勤労青少年ホーム体育館 (ファイザー)
保健センター (ファイザー)

予約日時指定に進む

・対象のデータ(1回目または2回目)の

予約・変更 を選択

※2回目の接種は、1回目の接種終了後に
予約可能となります。

・【会場】を選択

※「勤労青少年ホーム」「保健センター」は、市役所敷地内
にあります。

・【電話番号】を入力

③

接種順位確認
現在の接種順位に該当する場合のみ、先に選んでください。
接種順位については、接種券別チラシまたは市ホームページでご確認ください。

現在の接種順位に該当します

接種回数
 1回目
 2回目

予約日時指定に進む

・現在の接種順位に該当する場合のみ、

【接種順位確認】でチェックを入れ、

予約日時指定に進む を選択

※現時点で、接種順位の制限はありません。

④

次へ を
押すと、
次週の
カレンダーが
表示される

日付確定

以下の日時でよろしいですか?
4月28日(水) 10:00 ~ 11:00

はい
いいえ

・カレンダーが表示されるので、

ご希望の日時を指定し、**日付確定** を選択

(○は予約可能、×は予約不可)

・表示された内容に問題がなければ、

はい を選択

⑤

以下の内容で予約します
内容に間違いなければ予約確定を
押してください

接種券番号: 0000000001
生年月日: 1990-01-01
性別: 男性
接種回数: 1回目
種類: コロナワクチン接種
回数: 1回目
会場: A会場
予約日: 4月28日(水)
受付時間: 10:00 ~ 11:00

予約確定

接種券番号: 0000000001
生年月日: 1990-01-01
性別: 男性
種類: コロナワクチン接種
回数: 1回目
会場: A会場
予約日: 4月28日(水)
予約時間: 10:00 ~ 11:00
接種回数: 1回目
ありがとうございます。
配信する情報の送信に成功しました。
A会場での予約をおとりしました。
(スマホです)

メニューON/OFF

・予約内容を確認し、**予約確定** を選択

・トーク画面にメッセージ(予約内容)が届くので、
再度、予約内容をご確認ください

※1人で複数人予約することが可能です。

「戻る」を選択せずに、ステップ2から繰り返してください。