

電話や窓口での予約は大変混み合います。

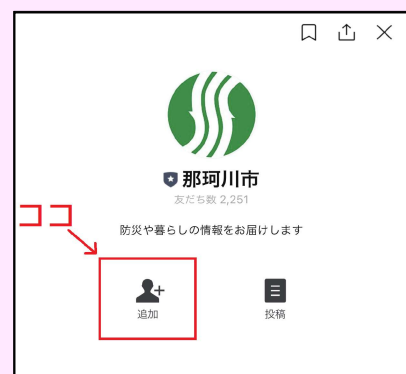
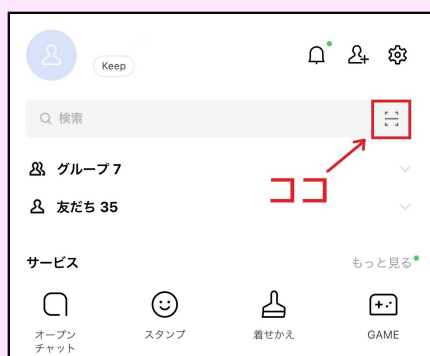



## 那珂川市ライン公式アカウントからの 予約をお勧めします。

ご家族など代理の方による予約も可能です。

いつでもどこでも予約可能なLINE予約をぜひ、ご活用ください。

### ステップ1 友達登録 (右側のQRコードから)



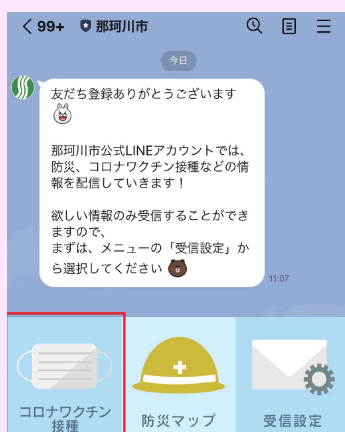
①ホーム画面の右側にあるスキャンマークを選択

②カメラのレンズでQRコードを読み取る

③「追加」ボタンを選択

### ステップ2

## トーク画面から予約システムへアクセスする



①トーク画面の「新型コロナワクチン接種」を選択



②「接種予約申し込み」を選択

新型コロナワクチン接種予約  
\*必須

接種券番号\*  
10桁の宛名番号を入力してください。(数字のみ)  
(例) 0123456789

生年月日\*  
(例) 1950/01/01

検索

③ 接種券番号（10桁）、生年月日を入力し、「検索を選択」

※ 予約開始以降は、24時間受付可能です。

市のワクチン予約システムで取り扱う個人情報 は国内の事業者のサーバー内で厳重に保管し、適切に管理されています。

## ステップ3 予約する

①

予約一覧  
(デモ) 新型コロナウイルス接種予約

予約なし

接種券番号: 0000000001  
生年月日: 1990-01-01  
性別: 男性  
接種回数: 1回目  
予約時間:  
種類: コロナワクチン接種  
回数: 1回目  
会場:  
予約・変更

接種券番号: 0000000001  
生年月日: 1990-01-01  
性別: 男性  
接種回数: 2回目  
予約時間:  
種類: コロナワクチン接種  
回数: 2回目  
会場:  
予約・変更

戻る

②

予約をする前に  
本人が持っている接種券番号、生年月日、性別、接種回数  
で予約日時を指定してください。もし違う場合は訂正の  
必要があります。

接種券番号:  
0000000001

生年月日:  
1990-01-01

性別:  
 男性  
 女性  
 その他

接種会場:  
A会場  
勤労青少年ホーム体育館 (ファイザー)  
保健センター (ファイザー)

予約日時指定に進む

・対象のデータ(1回目または2回目)の

**予約・変更** を選択

※2回目の接種は、1回目の接種終了後に  
予約可能となります。

・【会場】を選択 ※両会場とも市役所敷地内にあります

・【電話番号】を入力

③

接種順位確認  
現在の接種順位に該当する場合のみ、先に入ってください。  
接種順位については、接種券同封チラシまたは市ホームページでご確認ください。

現在の接種順位に該当します

接種回数  
 1回目  
 2回目

予約日時指定に進む

・現在の接種順位に該当する場合のみ、

【接種順位確認】でチェックを入れ、

**予約日時指定に進む** を選択

※接種順位については、

接種券同封チラシまたは市ホームページでご確認ください

④

次へ を  
押すと、  
次週の  
カレンダーが  
表示される

2021年4月

24	25	26	27	28	29	30	1	2
10:00~11:00	×	×	×	○	○	○	○	×
11:00~12:00	×	×	×	○	○	○	○	×
12:00~13:00	×	×	×	○	○	○	○	×
13:00~14:00	×	×	×	○	○	○	○	×
14:00~15:00	×	×	×	○	○	○	○	×
15:00~16:00	×	×	×	○	○	○	○	×
16:00~17:00	×	×	×	○	○	○	○	×

戻る 日付確定

以下の日付でよろしいですか?  
4月28日(水) 10:00 ~ 11:00

はい いいえ

・カレンダーが表示されるので、

ご希望の日時を指定し、**日付確定** を選択

(○は予約可能、×は予約不可)

・表示された内容に問題がなければ、

**はい** を選択

⑤

以下の内容で予約します  
内容に間違いなければ予約確定を  
押してください

接種券番号: 0000000001  
生年月日: 1990-01-01  
性別: 男性  
接種回数: 1回目  
種類: コロナワクチン接種  
回数: 1回目  
会場: A会場  
予約日: 4月28日(水)  
受付時間: 10:00 ~ 11:00

戻る 予約確定

今日

接種券番号: 0000000001  
生年月日: 1990-01-01  
性別: 男性  
種類: コロナワクチン接種  
回数: 1回目  
会場: A会場  
予約日: 4月28日(水)  
予約時間: 10:00 ~ 11:00  
接種回数: 1回目

ありがとうございます。  
配信する情報の送信に成功しました。  
A会場での予約をおとりしました。  
(デモです)

コロナワクチン接種について  
接種予約申し込み  
ワクチン情報お知らせ設定

メニュー ON/OFF

・予約内容を確認し、**予約確定** を選択

・トーク画面にメッセージ(予約内容)が届くので、  
再度、予約内容をご確認ください

※1人で複数人予約することが可能です

「戻る」を選択せずに、ステップ2から繰り返してください