

## ■ アンケート調査票 ■

### 1. あなたご自身について

年齢や居住地による意向の特性を把握するために、あなたご自身についてお伺いします。

問1 あなたの性別にあてはまる番号を○で囲んでください。

|   |    |   |    |
|---|----|---|----|
| 1 | 男性 | 2 | 女性 |
|---|----|---|----|

問2 あなたの年齢にあてはまる番号を○で囲んでください。

|   |        |   |        |
|---|--------|---|--------|
| 1 | 29 歳以下 | 2 | 30 歳代  |
| 3 | 40 歳代  | 4 | 50 歳代  |
| 5 | 60 歳代  | 6 | 70 歳以上 |

問3 あなたの居住地（小学校区）にあてはまる番号を○で囲んでください。

|   |     |   |     |
|---|-----|---|-----|
| 1 | 安徳  | 2 | 安徳北 |
| 3 | 安徳南 | 4 | 岩戸  |
| 5 | 岩戸北 | 6 | 片縄  |
| 7 | 南畑  |   |     |

※住所別の小学校区一覧は、下記のとおりです。

| 学校名    | 住所別一覧   |
|--------|---|
| 安徳小学校  | 松木 1 丁目から 4 丁目、中原 4 丁目から 6 丁目、中原東 2 丁目  |
| 安徳北小学校 | 今光 1 丁目から 8 丁目 (8 丁目 6-7、6-8 を除く)、仲、仲 1 丁目から 4 丁目、仲丸 1 丁目 (7-8 から 7-19 を除く)、五郎丸、五郎丸 1 丁目から 4 丁目 1 (1-1、1-2 を除く)・2・3・5・5、今光、中原 1 丁目から 3 丁目               |
| 安徳南小学校 | 上梶原、上梶原 1 丁目、下梶原、下梶原 1 丁目から 2 丁目、東隈、東隈 1 丁目、王塚台 1 丁目から 3 丁目、安徳、松原、松木、松木 5 丁目から 6 丁目、中原、中原東 1 丁目、観晴が丘、五郎丸 4 丁目 1-1・1-2・3 (3-5 を除く)・4、仲丸 1 丁目 7-8 から 7-19 |
| 岩戸小学校  | 西畑、別所、山田、西隈、西隈 1 丁目から 4 丁目、後野、後野 1 丁目から 5 丁目 (3 丁目 3-16、4-1、5-1、5-2、4 丁目 6-1、6-2、6-3、7-2 は除く)、恵子 4 丁目 18-2  |
| 岩戸北小学校 | 道善、道善 1 丁目から 5 丁目、後野 3 丁目 3-16、4-1、5-1、5-2、後野 4 丁目 6-1、6-2、6-3、7-2、恵子、恵子 1 丁目から 6 丁目 (4 丁目 18-2 を除く)、片縄、片縄西 1 丁目から 5 丁目、片縄 1 丁目から 6 丁目                  |
| 片縄小学校  | 片縄北 1 丁目から 8 丁目、片縄東 1 丁目、片縄 7 丁目から 10 丁目、今光 8 丁目 6-7 と 6-8  |
| 南畑小学校  | 五ヶ山、市ノ瀬、埋金、不入道、成竹、南面里   |

## 2. お住まいの地域の環境について

問 4 現在のお住まいの地域（小学校区）に関して、改善されれば良いと思うことは何ですか。最もあてはまるものを1つ選び、番号を○で囲んでください。

|   |                             |
|---|-----------------------------|
| 1 | 日常利用する店舗などの充実               |
| 2 | 病院、福祉施設などの充実                |
| 3 | 幼稚園、保育所、学校などの充実             |
| 4 | 市役所・支所や図書館、文化ホールなどの公共施設の充実  |
| 5 | 道路や公園などの都市基盤、まちなみの整備の充実     |
| 6 | バス、鉄道などの公共交通の利便性            |
| 7 | 防犯、防災上の安全性                  |
| 8 | その他（ <input type="text"/> ） |

問 5 今後の住み替えのご予定はありますか。最もあてはまるものを1つ選び、番号を○で囲んでください。

|   |                                    |
|---|------------------------------------|
| 1 | 今の場所に住み続けるつもりだ ⇒問 7 へお進みください       |
| 2 | 機会があれば住まいを移すつもりだ、または移す予定がある ⇒問 6 へ |
| 3 | わからない ⇒問 7 へ                       |

問 6 問 5 で「2 機会があれば住まいを移すつもりだ、または移す予定がある」と回答された方にお尋ねします。お住まいを移すご予定の場所（小学校区）について、最もあてはまるものを1つ選び、番号を○で囲んでください。

|   |     |   |   |
|---|-----|---|---|
| 1 | 安徳  | 2 | 安徳北   |
| 3 | 安徳南 | 4 | 岩戸  |
| 5 | 岩戸北 | 6 | 片縄  |
| 7 | 南畑  | 8 | 市外（ <input type="text"/> 都道府県 <input type="text"/> 市町村） |

問 7 お住まいを選ぶ際に重視することは何ですか。よくあてはまるものを2つ選び、番号を○で囲んでください。

|    |                               |
|----|-------------------------------|
| 1  | 職場からの距離                       |
| 2  | 土地、建物の価格や家賃                   |
| 3  | 日常利用する店舗などへの行きやすさ             |
| 4  | 病院、福祉施設などへの行きやすさ              |
| 5  | 幼稚園、保育所、学校などへの行きやすさ           |
| 6  | 道路や公園などの都市基盤、まちなみがきれいに整備されている |
| 7  | バス、鉄道などの交通の利便性                |
| 8  | 防犯、防災上の安全性                    |
| 9  | 地域の雰囲気（近所づきあいの良さ、地域活動の充実等）    |
| 10 | 自然環境の豊かさ                      |
| 11 | その他（ <input type="text"/> ）   |



### 3. 身近な施設の利用状況について

問8～問12は、身近な施設の利用状況についてお聞きします。



施設の種類ごとに最も良く利用する施設の「①施設名」をご記入いただき、「②場所」「③主な移動手段」、「④アクセス利便性」について、最もあてはまるものを1つ選び、番号を○で囲んでください。

※問10～問12については、それぞれの施設を良く利用される方のみ、ご回答ください。

問8 食料品や飲料などの買い物に最もよく利用する店舗について



|   |           |   |    |      |
|---|-----------|---|----|------|
| ①施設名  | 施設名 ( )   |   |    |      |
| ②場所<br>      | 1         | 市内 ( )<br>※字名等施設の位置を ( ) 欄にご記入ください。       |    |      |
|   | 2         | 市外 ( )<br>※市町村名や施設の具体的な位置を ( ) 欄にご記入ください。 |    |      |
| ③主な移動手段<br> | 1         | 徒歩  | 2  | 自転車  |
|   | 3         | 自家用車・バイク                                  | 4  | バス   |
|   | 5         | タクシー                                      | 6  | 博多南線 |
|   | 7         | その他 ( )                                   |    |      |
|   | ④アクセスの利便性 | 1   | 満足 | 2    |
|   | 3         | やや不満                                      | 4  | 不満   |

問9 衣料品、家具・家電や趣味品など（買い回り品）の買い物に最もよく利用する店舗について



|  |           |   |    |      |
|--|-----------|---|----|------|
| ①施設名   | 施設名 ( )   |   |    |      |
| ②場所<br>     | 1         | 市内 ( )<br>※字名等施設の位置を ( ) 欄にご記入ください。       |    |      |
|  | 2         | 市外 ( )<br>※市町村名や施設の具体的な位置を ( ) 欄にご記入ください。 |    |      |
| ③主な移動手段<br> | 1         | 徒歩  | 2  | 自転車  |
|  | 3         | 自家用車・バイク                                  | 4  | バス   |
|  | 5         | タクシー                                      | 6  | 博多南線 |
|  | 7         | その他 ( )                                   |    |      |
|  | ④アクセスの利便性 | 1   | 満足 | 2    |
|  | 3         | やや不満                                      | 4  | 不満   |

店舗や病院等、いつも利用されている施設の位置や行き方について、普段の生活を振り返りながらお答えください。



問 10 最もよく利用するかかりつけの病院や診療所への通院について ※該当する方のみ

|  |           |   |    |      |
|--|-----------|---|----|------|
| ①施設名   | 施設名 ( )   |   |    |      |
| ②場所<br>     | 1         | 市内 ( )<br>※字名等施設の位置を ( ) 欄にご記入ください。       |    |      |
|  | 2         | 市外 ( )<br>※市町村名や施設の具体的な位置を ( ) 欄にご記入ください。 |    |      |
| ③主な移動手段<br> | 1         | 徒歩  | 2  | 自転車  |
|  | 3         | 自家用車・バイク                                  | 4  | バス   |
|  | 5         | タクシー                                      | 6  | 博多南線 |
|  | 7         | その他 ( )                                   |    |      |
|  | ④アクセスの利便性 | 1   | 満足 | 2    |
|  | 3         | やや不満                                      | 4  | 不満   |

問 11 保育園・幼稚園等の利用について ※該当する方のみ

|  |           |   |    |         |
|--|-----------|---|----|---------|
| ①施設名   | 施設名 ( )   |   |    |         |
| ②場所<br>      | 1         | 市内 ( )<br>※字名等施設の位置を ( ) 欄にご記入ください。       |    |         |
|  | 2         | 市外 ( )<br>※市町村名や施設の具体的な位置を ( ) 欄にご記入ください。 |    |         |
| ③主な移動手段<br> | 1         | 徒歩  | 2  | 自転車     |
|  | 3         | 自家用車・バイク                                  | 4  | バス      |
|  | 5         | タクシー                                      | 6  | 博多南線    |
|  | 7         | 施設の送迎車                                    | 8  | その他 ( ) |
|  | ④アクセスの利便性 | 1   | 満足 | 2       |
|  | 3         | やや不満                                      | 4  | 不満      |

問 12 通所型の福祉施設(デイケアセンター、デイサービスセンターなどの高齢者福祉施設、障がい者福祉施設)の利用について ※該当する方のみ

|  |           |   |    |         |
|--|-----------|---|----|---------|
| ①施設名   | 施設名 ( )   |   |    |         |
| ②場所<br>     | 1         | 市内 ( )<br>※字名等施設の位置を ( ) 欄にご記入ください。       |    |         |
|  | 2         | 市外 ( )<br>※市町村名や施設の具体的な位置を ( ) 欄にご記入ください。 |    |         |
| ③主な移動手段<br> | 1         | 徒歩  | 2  | 自転車     |
|  | 3         | 自家用車・バイク                                  | 4  | バス      |
|  | 5         | タクシー                                      | 6  | 博多南線    |
|  | 7         | 施設の送迎車                                    | 8  | その他 ( ) |
|  | ④アクセスの利便性 | 1   | 満足 | 2       |
|  | 3         | やや不満                                      | 4  | 不満      |

#### 4. コンパクトなまちづくりに向けて

問 13 人口減少や少子高齢化が進行した場合に、予想される日常生活への影響に関して、ご自身の普段の生活に最も関係するものはどれだと思いますか。最もあてはまるものを1つ選び、番号を○で囲んでください。

|    |                                     |
|----|-------------------------------------|
| 1  | 買い物をする場所がなくなる（売上減少により、店舗が閉店する）      |
| 2  | かかりつけの病院がなくなる                       |
| 3  | 公共交通が不便になる（博多南線、バス等の運行本数や路線数が少なくなる） |
| 4  | 学校や公民館・体育施設等の公共施設が統廃合され、近くの施設がなくなる  |
| 5  | 道路や上下水道の維持補修のための一人当たりの税負担が大きくなる     |
| 6  | 空き家や空き地が増加し、防犯・防災上の問題発生や景観の悪化につながる  |
| 7  | 地元の交流（地域コミュニティ）が衰退し、地域活動やお祭りなどがなくなる |
| 8  | 農業の担い手が不足し、耕作放棄地が増加する               |
| 9  | その他（ ）                              |
| 10 | 特になし                                |

人口減少や高齢化が進んだ場合をイメージして、特に困る環境の変化をお答えください。

問 14 問 13 で示したような問題に対応し、那珂川市が持続的な発展を遂げていくためには、今後どのようなまちづくりを行っていくべきだと思いますか。最もあてはまるものを1つ選び、番号を○で囲んでください。

|   |  |
|---|--|
| 1 | <b>コンパクトなまちづくりを進める</b><br>人口減少による税収減や高齢化等に柔軟に対応するため、徒歩や公共交通で移動できる範囲に店舗、病院、公共施設などがある利便性の高い拠点を形成する |
| 2 | <b>現在の都市規模を維持する</b><br>人口減少に伴って一人当たりの税負担が増加しても、現状の道路や下水道、学校などの公共施設や公共交通などを現在のまま維持していく            |
| 3 | <b>郊外への開発を進め都市規模を拡大する</b><br>大幅な税負担を行ってでも、郊外型の住宅開発やそれに伴う新たな道路、下水道、学校などの公共施設・公共交通の整備を積極的に行う       |
| 4 | その他（ ）   |

**問 15～問 19**は、自家用車を使用せず、徒歩や公共交通機関のみを利用して生活する場合を想定して、お答えください。



**問 15** 駅周辺など拠点となる場所の徒歩圏内に、特に必要と思う生活サービス施設について、よくあてはまるものを最大5つ選び、番号を○で囲んでください。

|    |                        |
|----|------------------------|
| 1  | 食料品・生活用品等の店舗           |
| 2  | 衣料品、家具や趣味品など（買い回り品）の店舗 |
| 3  | コンビニエンスストア             |
| 4  | 大規模病院                  |
| 5  | 診療所                    |
| 6  | 保育所・児童館などの子育て施設        |
| 7  | 幼稚園・学校などの教育施設          |
| 8  | 公民館（集会所）等              |
| 9  | 福祉施設（高齢者福祉施設、障がい者福祉施設） |
| 10 | 郵便局や銀行                 |
| 11 | 図書館・文化ホールなどの文化施設       |
| 12 | 窓口機能のある行政施設            |
| 13 | 身近に利用できる公園や広場          |
| 14 | その他（ ）                 |
| 15 | 特になし                   |

**問 16** 郊外の住宅地から徒歩圏内に特に必要と思う生活サービス施設について、よくあてはまるものを最大5つ選び、番号を○で囲んでください。

|    |                        |
|----|------------------------|
| 1  | 食料品・生活用品等の店舗           |
| 2  | 衣料品、家具や趣味品など（買い回り品）の店舗 |
| 3  | コンビニエンスストア             |
| 4  | 大規模病院                  |
| 5  | 診療所                    |
| 6  | 保育所・児童館などの子育て施設        |
| 7  | 幼稚園・学校などの教育施設          |
| 8  | 公民館（集会所）等              |
| 9  | 福祉施設（高齢者福祉施設、障がい者福祉施設） |
| 10 | 郵便局や銀行                 |
| 11 | 図書館・文化ホールなどの文化施設       |
| 12 | 窓口機能のある行政施設            |
| 13 | 身近に利用できる公園や広場          |
| 14 | その他（ ）                 |
| 15 | 特になし                   |

問 17 商業施設や病院等の日常的に利用する施設まで、自宅から何分ぐらいであれば徒歩で利用しますか。最もあてはまるものを1つ選び、番号を○で囲んでください。

|   |       |   |            |
|---|-------|---|------------|
| 1 | 5分以内  | 2 | 10分以内      |
| 3 | 15分以内 | 4 | 20分以内      |
| 5 | 25分以内 | 6 | 25分以上（ 分位） |

問 18 自家用車を使用しないと想定した場合に、住みたい地域について、最もあてはまるものを1つ選び、番号を○で囲んでください。

|   |  |
|---|--|
| 1 | ほとんどの施設が徒歩圏内にそろそろ地域に住みたい                         |
| 2 | 日常生活に必要な施設は徒歩圏内にあり、たまに行く施設へは公共交通※を利用して行ける地域に住みたい |
| 3 | 日常生活に必要な施設が徒歩圏内になくても、公共交通を利用して必要な施設へ行ける地域に住みたい   |
| 4 | 日常生活に必要な施設や公共交通がなくとも、自然豊かな地域に住みたい                |
| 5 | わからない  |
| 6 | その他（ ）   |

※公共交通：JR 博多南線、西鉄路線バス、かわせみバス、デマンド交通など

将来の生活を考えるにあたって、  
どのような場所が生活しやすいでしょうか。

問 19 公共交通や生活に必要な施設が充足した便利な地域へ住み替えると想定してください。そのとき、どのような制度（支援）があるとよいですか。よくあてはまるものを2つ選び、番号を○で囲んでください。

|   |                        |
|---|------------------------|
| 1 | 住み替えに対する総合的な相談窓口       |
| 2 | 住み替えに対する情報提供           |
| 3 | 空き家・空き地の活用に対する情報提供     |
| 4 | 戸建て住宅購入・リフォームに対する費用の助成 |
| 5 | 賃貸住宅の入居等に対する費用の助成      |
| 6 | 土地の売買に伴う税制等の優遇措置       |
| 7 | その他（ ）                 |

