

# 令和3年度 那珂川市国民健康保険運営協議会（第3回）

日時：令和3年9月29日（水）午後7時から  
場所：那珂川市役所本庁舎2階 第1・2会議室

## 次 第

### 1. 会長あいさつ

### 2. 審議事項

（1）諮問「那珂川市国民健康保険税の税率の改定について」の審議

### 3. その他

#### 【事前配布資料】

資料 令和4年度那珂川市国民健康保険税率の改定について

# 令和4年度 那珂川市国民健康保険税率の 改定について

## (第3回資料)

令和3年

那珂川市国民健康保険運営協議会

(事務局)那珂川市 市民生活部 市民課

## 第3回 資料 概要

※資料中における改定案①～④は、前回会議までに提示した改定案を指しています。

P2 「現行税率との赤字補てん額の差(推計)」

: 現行税率の場合と改定案①～④に改定した場合の赤字補てん額を一覧にしたものです。

P3～6 「国民健康保険財政の実績と推計」

: 第2回会議において提示した財政状況の推計の国民健康保険税と繰入金(赤字繰入額)を改定案①～④のそれぞれの場合で推計しなおしたものです。

P7 「税額推移」

: 1人世帯で収入が98万円の場合に、改定案①～④ごとに税額推移を示したものです。  
R4年度～6年度までの税額(折れ線グラフ)と改定額(棒グラフ)をそれぞれグラフにしています。

P8 「税額推移」

: 2人世帯で収入が200万円の場合に、改定案①～④ごとに税額推移を示したものです。

P7と同様にグラフにしています。

P9 「税額推移」

: 4人世帯で収入が400万円の場合に、改定案①～④ごとに税額推移を示したものです。

P7と同様にグラフにしています。

※参考1～3「改定案①～④の税額」R4年度～6年度までの収入ごとの税額を掲載しています。

①現行税率との赤字補てん額の差(推計)

(単位:千円)

赤字補てん額			
	R4	R5	R6
現行税率	201,188	196,060	192,785
改定案①	120,743	41,160	0
現行税率と①との差	△ 80,445	△ 154,900	△ 192,785
改定案②	85,355	24,256	0
現行税率と②との差	△ 115,833	△ 171,804	△ 192,785
改定案③	153,578	59,175	0
現行税率と③との差	△ 47,610	△ 136,885	△ 192,785
改定案④	132,398	64,089	0
現行税率と④との差	△ 68,790	△ 131,971	△ 192,785

## ②国民健康保険財政の実績と推計(改定案①)

	H30	R1	R2	R3 (当初予算)	R4 (推計)	R5 (推計)	R6 (推計)
被保険者数(人)	11,595	11,295	11,176	11,117	10,962	10,810	10,660
国民健康保険税	1,024,998	961,952	967,865	925,196	996,389	1,061,685	1,115,161
国庫支出金など	3,664,705	3,673,137	3,707,539	3,467,968	3,339,179	3,217,274	3,077,765
繰入金	499,641	489,296	562,427	575,070	543,322	463,453	333,970
(下段は、赤字繰入額)	99,954	98,077	101,000	169,065	120,743	41,160	0
歳入合計 (単位:千円)	5,199,344	5,124,365	5,237,831	4,968,234	4,878,890	4,712,412	4,526,836
総務費など	167,099	78,117	157,500	90,857	89,948	89,049	88,158
保険給付費	3,605,646	3,500,202	3,406,996	3,376,159	3,278,250	3,156,955	3,018,049
繰入金	1,391,107	1,438,473	1,493,982	1,439,674	1,449,763	1,406,069	1,360,912
保険事業費	35,492	41,462	40,384	61,544	60,929	60,319	59,717
歳出合計 (単位:千円)	5,199,344	5,058,254	5,178,862	4,968,234	4,878,890	4,712,412	4,526,836

## ②国民健康保険財政の実績と推計(改定案②)

	H30	R1	R2	R3 (当初予算)	R4 (推計)	R5 (推計)	R6 (推計)
被保険者数(人)	11,595	11,295	11,176	11,117	10,962	10,810	10,660
国民健康保険税	1,034,998	961,952	967,865	925,196	1,031,777	1,070,589	1,115,161
国庫支出金など	3,664,705	3,673,137	3,707,539	3,467,968	3,339,179	3,217,274	3,077,765
繰入金	499,641	489,296	562,427	575,070	507,934	416,549	333,910
(下段は、赤字繰入金額)							
繰入合計 (単位:千円)	99,954	98,077	181,000	189,065	85,355	24,256	0
繰入合計 (単位:千円)	5,199,344	5,124,385	5,237,831	4,968,234	4,878,890	4,712,412	4,526,836
総務費など	167,099	78,117	157,500	90,857	89,948	89,049	88,158
保険給付費	3,605,646	3,500,202	3,486,996	3,376,159	3,278,250	3,156,955	3,018,049
納付金	1,391,107	1,438,473	1,493,992	1,438,674	1,449,763	1,406,089	1,360,912
保険事業費	35,492	41,462	40,394	61,544	60,929	60,319	59,717
歳出合計 (単位:千円)	5,199,344	5,058,254	5,178,862	4,968,234	4,878,890	4,712,412	4,526,836

## ②国民健康保険財政の実績と推計(改定案③)

	H30	R1	R2	R3 (当初予算)	R4 (推計)	R5 (推計)	R6 (推計)
被保険者数(人)	11,595	11,295	11,176	11,117	10,962	10,910	10,660
国民健康保険料	1,084,998	961,952	967,865	925,196	963,554	1,048,670	1,115,161
国庫支出金など	3,604,705	3,673,137	3,707,539	3,467,968	3,339,179	3,217,274	3,077,765
繰入金	499,641	489,296	562,427	575,070	576,157	451,468	333,910
(下段は、赤字繰入額)	99,954	98,077	101,000	189,065	153,578	59,175	0
歳入合計 (単位:千円)	5,199,344	5,124,365	5,237,831	4,968,234	4,878,890	4,712,412	4,526,836
総務費など	167,999	78,117	157,500	90,857	89,948	89,049	88,158
保険給付費	3,605,646	3,500,202	3,486,996	3,376,159	3,278,250	3,156,955	3,018,049
納付金	1,391,107	1,438,473	1,493,982	1,439,674	1,449,763	1,406,089	1,360,912
保険事業費	35,492	41,462	40,384	61,544	60,929	60,319	59,717
歳出合計 (単位:千円)	5,199,344	5,058,254	5,178,862	4,968,234	4,878,890	4,712,412	4,526,836

## ②国民健康保険財政の実績と推計(改定案④)

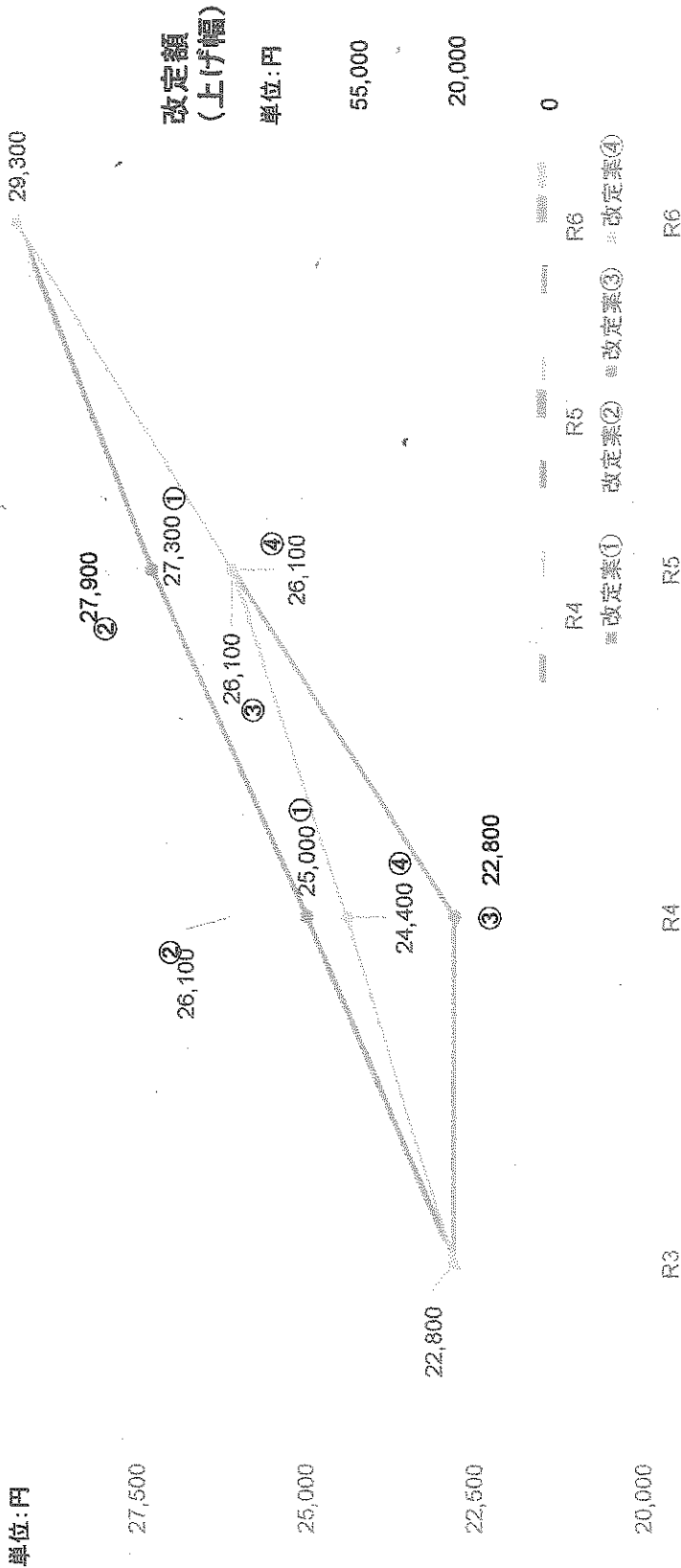
	H30	R1	R2	R3 (当初予算)	R4 (推計)	R5 (推計)	R6 (推計)
被保険者数(人)	11,595	11,295	11,176	11,117	10,962	10,810	10,660
国民健康保険料	1,034,998	961,952	967,865	925,196	984,734	1,038,736	1,115,161
国庫支出金など	3,684,705	3,673,137	3,707,539	3,467,968	3,339,179	3,217,274	3,077,765
繰入金	499,641	489,296	562,427	575,070	554,977	456,382	333,910
(下段は、赤字繰入額)	99,954	98,077	181,000	189,065	132,398	64,089	0
歳入合計 (単位:千円)	5,199,344	5,124,385	5,237,831	4,968,234	4,878,890	4,712,412	4,526,836
総務費など	167,089	78,117	157,500	90,857	89,948	89,049	88,158
保険給付費	3,605,646	3,500,202	3,486,986	3,376,159	3,278,250	3,156,955	3,018,049
納付金	1,391,107	1,438,473	1,493,982	1,439,674	1,449,763	1,406,089	1,360,912
保健事業費	35,492	41,462	40,384	61,544	60,929	60,319	59,717
歳出合計 (単位:千円)	5,199,344	5,058,254	5,178,862	4,968,234	4,878,890	4,712,412	4,526,836



# ③税額推移 パターン1(1人世帯・98万円)

税額  
(改定後)

1人世帯の税額推移 収入98万円



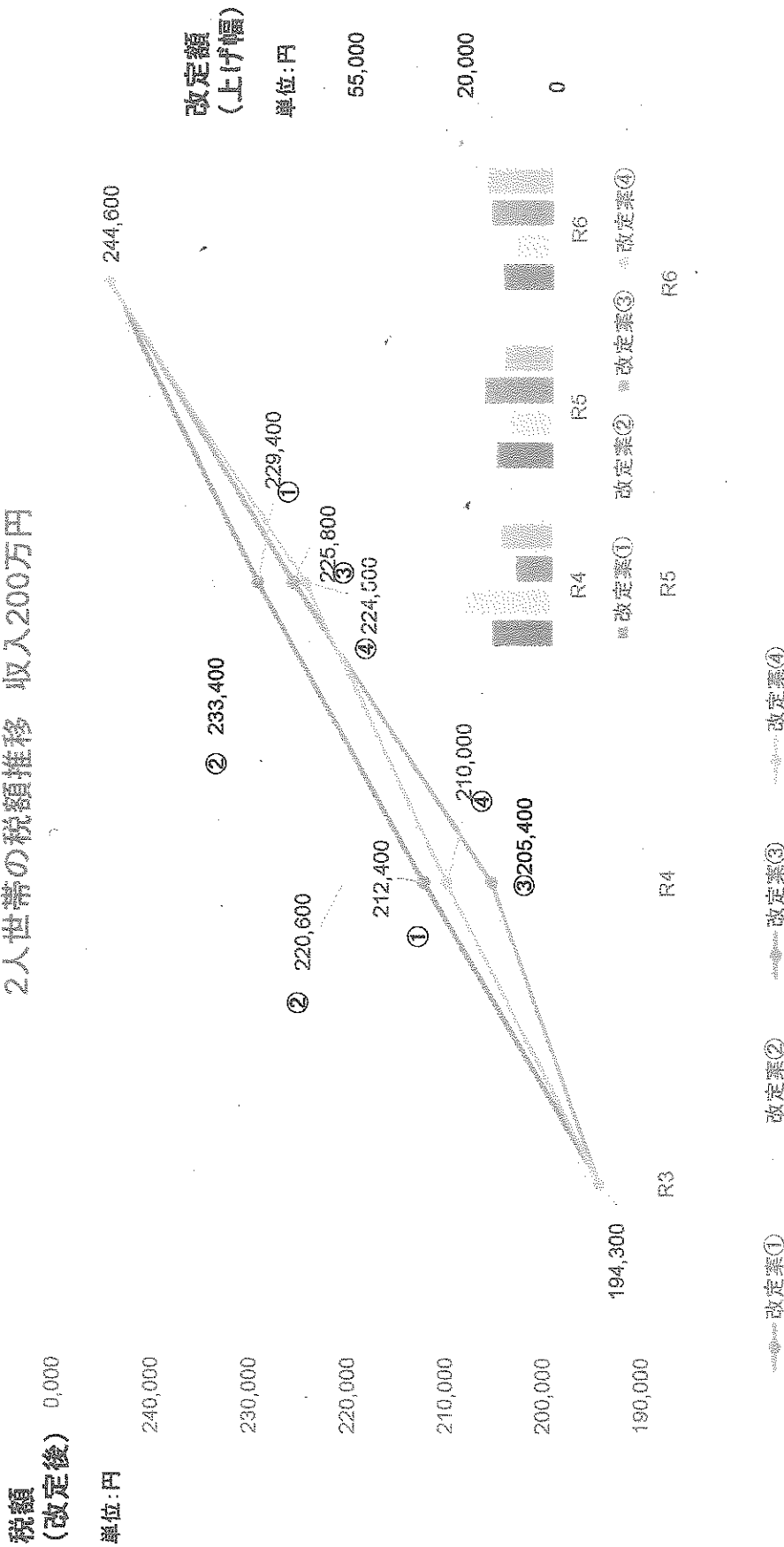
算定条件①

給与収入 98万円	
軽減 7割	

改定案	R3		R4		R5		R6		1期あたりの税額(9期)						
	税額①	税額②	②-①	税額③	③-②	税額④	④-③	R3	R4	R5	R6	R3	R4	R5	R6
① 1/3	25,000	2,200	2,300	2,300	2,000	2,000	2,000		2,778	3,033		2,778	3,033		
② 1/2	26,100	3,300	2,700	1,800	1,400	1,400	1,400		2,900	3,100		2,900	3,100		
③ 所得割のみ1/2	22,800	0	26,100	3,300	3,200	3,200	3,200	2,533	2,533	2,900		2,533	2,900		3,256
④ 所得割1/3均等割・平等割1/4	24,400	1,600	26,100	1,700	3,200	3,200	3,200	2,711	2,711	2,900		2,711	2,900		

# ③税額推移 パターン2(2人世帯・200万円)

2人世帯の税額推移 収入200万円



## 算定条件③

給与収入	200万円
軽減	2割

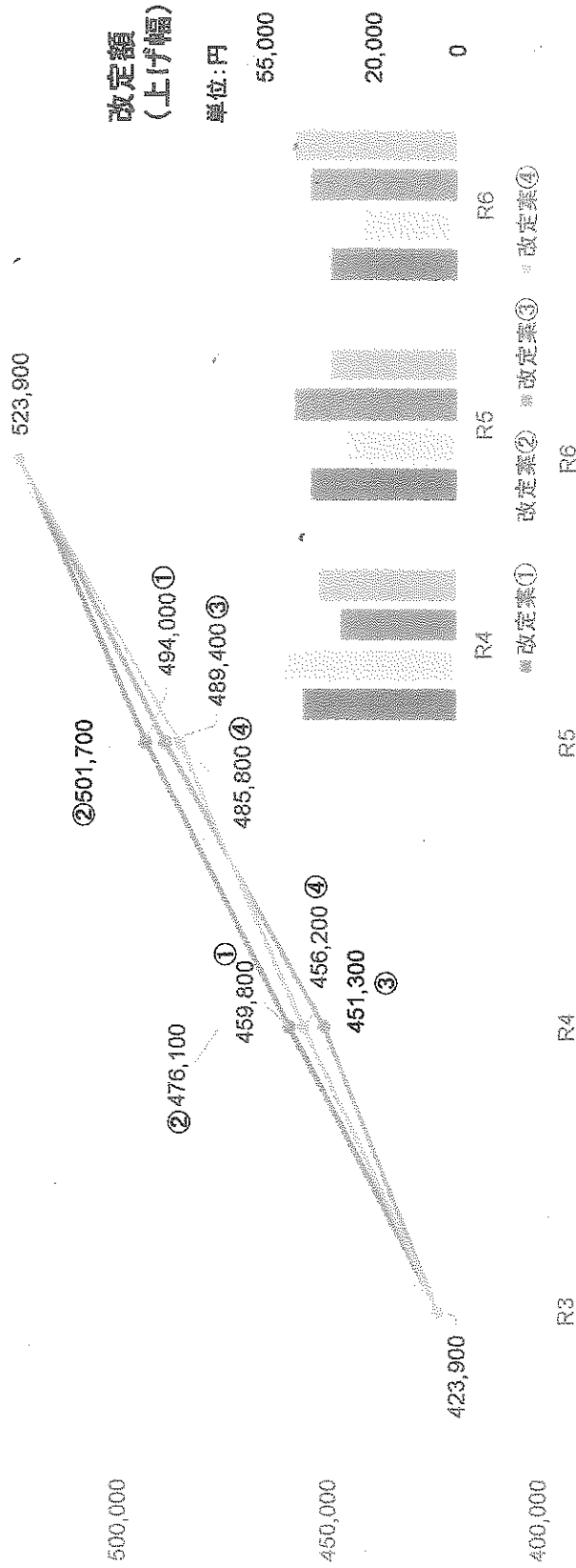
算定条件③	R3		R4		R5		R6		1期あたりの税額(9期)			
	税額①	税額②	②-①	税額③	③-②	税額④	④-③	R3	R4	R5	R6	
①	194,300	212,400	18,100	229,400	17,000	15,200	15,200		23,600	25,489		
②	194,300	220,600	26,300	233,400	12,800	11,200	11,200	21,589	24,511	25,933	27,178	
③	194,300	205,400	11,100	225,800	20,400	18,800	18,800		22,822	25,089		
④	194,300	210,000	15,700	224,500	14,500	20,100	20,100		23,333	24,944		

# ③税額推移 パターン3(4人世帯・400万円)

税額  
(改定後)

4人世帯の税額推移 収入400万円

単位:円 550,000



算定条件⑤

給与収入	400万円
軽減	なし

改定案	R3		R4		R5		R6		1期あたりの税額(9期)			
	税額①	税額②	税額②	税額①	税額③	税額③	税額④	税額④	R3	R4	R5	R6
①		459,800	35,900	459,800	49,000	34,200	29,900	29,900		51,089	54,889	
②		476,100	52,200	476,100	50,000	25,600	22,200	22,200	47,100	52,900	55,744	58,211
③	423,900	451,300	27,400	451,300	38,100	38,100	34,500	34,500		50,144	54,378	
④		456,200	32,300	456,200	48,800	29,600	38,100	38,100		50,689	53,978	

(参考1)改定案①～④の税額(モデルケース)

1)1人世帯(介護あり)の場合

算定条件①

給与収入	98万円
軽減	7割

改定案		R3		R4		R5		R6		1期あたりの税額(9期)			
		税額①	税額②	②-①	税額③	③-②	税額④	④-③	R3	R4	R5	R6	
①	1/3	22,800	25,000	2,200	27,300	2,300	29,300	2,000	2,533	2,778	3,033	3,256	
②	1/2		26,100	3,300	27,900	1,800		1,400		2,900	3,100		
③	所得割のみ1/2		22,800	0	26,100	3,300		3,200		2,533	2,900		
④	所得割1/3均等割・平等割1/4		24,400	1,600	26,100	1,700		3,200		2,711	2,900		

算定条件②

給与収入	120万円
軽減	5割

改定案		R3		R4		R5		R6		1期あたりの税額(9期)			
		税額①	税額②	②-①	税額③	③-②	税額④	④-③	R3	R4	R5	R6	
①	1/3	69,500	75,800	6,300	81,800	6,000	87,000	5,200	7,722	8,422	9,089	9,667	
②	1/2		78,700	9,200	83,200	4,500		3,800		8,744	9,244		
③	所得割のみ1/2		73,200	3,700	80,300	7,100		6,700		8,133	8,922		
④	所得割1/3均等割・平等割1/4		75,000	5,500	79,900	4,900		7,100		8,333	8,878		

算定条件③

給与収入	200万円
軽減	なし

改定案		R3		R4		R5		R6		1期あたりの税額(9期)			
		税額①	税額②	②-①	税額③	③-②	税額④	④-③	R3	R4	R5	R6	
①	1/3	173,900	188,900	15,000	203,100	14,200	215,700	12,600	19,322	20,989	22,567	23,967	
②	1/2		195,700	21,800	206,500	10,800		9,200		21,744	22,944		
③	所得割のみ1/2		185,000	11,100	201,200	16,200		14,500		20,556	22,356		
④	所得割1/3均等割・平等割1/4		187,400	13,500	199,800	12,400		15,900		20,822	22,200		

算定条件④

給与収入	300万円
軽減	なし

改定案		R3		R4		R5		R6		1期あたりの税額(9期)			
		税額①	税額②	②-①	税額③	③-②	税額④	④-③	R3	R4	R5	R6	
①	1/3	243,200	263,200	20,000	282,100	18,900	299,100	17,000	27,022	29,244	31,344	33,233	
②	1/2		272,300	29,100	286,600	14,300		12,500		30,256	31,844		
③	所得割のみ1/2		262,300	19,100	281,900	19,600		17,200		29,144	31,322		
④	所得割1/3均等割・平等割1/4		262,100	18,900	279,200	17,100		19,900		29,122	31,022		

算定条件⑤

給与収入	400万円
軽減	なし

改定案		R3		R4		R5		R6		1期あたりの税額(9期)			
		税額①	税額②	②-①	税額③	③-②	税額④	④-③	R3	R4	R5	R6	
①	1/3	316,400	341,500	25,100	365,600	24,100	387,200	21,600	35,156	37,944	40,622	43,022	
②	1/2		353,300	36,900	371,400	18,100		15,800		39,256	41,267		
③	所得割のみ1/2		343,800	27,400	367,300	23,500		19,900		38,200	40,811		
④	所得割1/3均等割・平等割1/4		341,100	24,700	363,200	22,100		24,000		37,900	40,356		

(参考2)改定案①～④の税額(モデルケース)

1)2人世帯(介護あり)の場合

算定条件①

給与収入	98万円
軽減	7割

改定案		R3	R4		R5		R6		1期あたりの税額(9期)			
		税額①	税額②	②-①	税額③	③-②	税額④	④-③	R3	R4	R5	R6
①	1/3	36,100	40,200	4,100	44,100	3,900	47,400	3,300	4,011	4,467	4,900	5,267
②	1/2		41,900	5,800	44,900	3,000		2,500		4,656	4,989	
③	所得割のみ1/2		36,100	0	41,700	5,600		5,700		4,011	4,633	
④	所得割1/3均等割・平等割1/4		39,100	3,000	42,000	2,900		5,400		4,344	4,667	

算定条件②

給与収入	120万円
軽減	5割

改定案		R3	R4		R5		R6		1期あたりの税額(9期)			
		税額①	税額②	②-①	税額③	③-②	税額④	④-③	R3	R4	R5	R6
①	1/3	91,700	100,900	9,200	109,700	8,800	117,300	7,600	10,189	11,211	12,189	13,033
②	1/2		105,100	13,400	111,600	6,500		5,700		11,678	12,400	
③	所得割のみ1/2		95,500	3,800	106,600	11,100		10,700		10,611	11,844	
④	所得割1/3均等割・平等割1/4		99,300	7,600	106,300	7,000		11,000		11,033	11,811	

算定条件③

給与収入	200万円
軽減	2割

改定案		R3	R4		R5		R6		1期あたりの税額(9期)			
		税額①	税額②	②-①	税額③	③-②	税額④	④-③	R3	R4	R5	R6
①	1/3	194,300	212,400	18,100	229,400	17,000	244,600	15,200	21,589	23,600	25,489	27,178
②	1/2		220,600	26,300	233,400	12,800		11,200		24,511	25,933	
③	所得割のみ1/2		205,400	11,100	225,800	20,400		18,800		22,822	25,089	
④	所得割1/3均等割・平等割1/4		210,000	15,700	224,500	14,500		20,100		23,333	24,944	

算定条件④

給与収入	300万円
軽減	なし

改定案		R3	R4		R5		R6		1期あたりの税額(9期)			
		税額①	税額②	②-①	税額③	③-②	税額④	④-③	R3	R4	R5	R6
①	1/3	287,700	313,500	25,800	337,900	24,400	359,600	21,700	31,967	34,833	37,544	39,956
②	1/2		325,100	37,400	343,500	18,400		16,100		36,122	38,167	
③	所得割のみ1/2		306,800	19,100	334,400	27,600		25,200		34,089	37,156	
④	所得割1/3均等割・平等割1/4		310,800	23,100	332,000	21,200		27,600		34,533	36,889	

算定条件⑤

給与収入	400万円
軽減	なし

改定案		R3	R4		R5		R6		1期あたりの税額(9期)			
		税額①	税額②	②-①	税額③	③-②	税額④	④-③	R3	R4	R5	R6
①	1/3	360,900	391,800	30,900	421,400	29,600	447,700	26,300	40,100	43,533	46,822	49,744
②	1/2		406,100	45,200	428,300	22,200		19,400		45,122	47,589	
③	所得割のみ1/2		388,300	27,400	419,800	31,500		27,900		43,144	46,644	
④	所得割1/3均等割・平等割1/4		389,800	28,900	416,000	26,200		31,700		43,311	46,222	

(参考3)改定案①～④の税額(モデルケース)

1)4人世帯(介護あり)の場合

算定条件①

給与収入	98万円
軽減	7割

改定案		R3	R4		R5		R6		1期あたりの税額(9期)			
		税額①	税額②	②-①	税額③	③-②	税額④	④-③	R3	R4	R5	R6
①	1/3	55,000	60,600	5,600	65,900	5,300	70,300	4,400	6,111	6,733	7,322	7,811
②	1/2		62,900	7,900	67,000	4,100		3,300		6,989	7,444	
③	所得割のみ1/2		55,000	0	62,700	7,700		7,600		6,111	6,967	
④	所得割1/3均等割・平等割1/4		59,100	4,100	62,900	3,800		7,400		6,567	6,989	

算定条件②

給与収入	120万円
軽減	5割

改定案		R3	R4		R5		R6		1期あたりの税額(9期)			
		税額①	税額②	②-①	税額③	③-②	税額④	④-③	R3	R4	R5	R6
①	1/3	123,200	134,900	11,700	146,000	11,100	155,400	9,400	13,689	14,989	16,222	17,267
②	1/2		140,100	16,900	148,300	8,200		7,100		15,567	16,478	
③	所得割のみ1/2		127,000	3,800	141,400	14,400		14,000		14,111	15,711	
④	所得割1/3均等割・平等割1/4		132,500	9,300	141,200	8,700		14,200		14,722	15,689	

算定条件③

給与収入	200万円
軽減	5割

改定案		R3	R4		R5		R6		1期あたりの税額(9期)			
		税額①	税額②	②-①	税額③	③-②	税額④	④-③	R3	R4	R5	R6
①	1/3	189,600	206,000	16,400	221,600	15,600	235,100	13,500	21,067	22,889	24,622	26,122
②	1/2		213,400	23,800	225,000	11,600		10,100		23,711	25,000	
③	所得割のみ1/2		200,800	11,200	218,700	17,900		16,400		22,311	24,300	
④	所得割1/3均等割・平等割1/4		204,000	14,400	217,400	13,400		17,700		22,667	24,156	

算定条件④

給与収入	300万円
軽減	2割

改定案		R3	R4		R5		R6		1期あたりの税額(9期)			
		税額①	税額②	②-①	税額③	③-②	税額④	④-③	R3	R4	R5	R6
①	1/3	314,000	340,900	26,900	366,500	25,600	388,900	22,400	34,889	37,878	40,722	43,211
②	1/2		353,100	39,100	372,300	19,200		16,600		39,233	41,367	
③	所得割のみ1/2		333,100	19,100	362,300	29,200		26,600		37,011	40,256	
④	所得割1/3均等割・平等割1/4		337,800	23,800	359,800	22,000		29,100		37,533	39,978	

算定条件⑤

給与収入	400万円
軽減	なし

改定案		R3	R4		R5		R6		1期あたりの税額(9期)			
		税額①	税額②	②-①	税額③	③-②	税額④	④-③	R3	R4	R5	R6
①	1/3	423,900	459,800	35,900	494,000	34,200	523,900	29,900	47,100	51,089	54,889	58,211
②	1/2		476,100	52,200	501,700	25,600		22,200		52,900	55,744	
③	所得割のみ1/2		451,300	27,400	489,400	38,100		34,500		50,144	54,378	
④	所得割1/3均等割・平等割1/4		456,200	32,300	485,800	29,600		38,100		50,689	53,978	